

Հավելված-1
 Սպիտակ համայնքի ավագանու
 « 14» հոկտեմբերի 2020թ.
 թիվ 50- Ա որոշման

**Հաշվետվություն
 Համայնքի բյուջեի եկամուտների կատարման վերաբերյալ
 (02/01/20 - 30/09/20թ. ժամանակահատվածի համար)**

Տողի	Հոդ ված	Տարեկան հաստատված պլան			Տարեկան ճշտված պլան			հազար դրամ			
		Շրջաններ (ս.5+ս.6)	վարչական մաս	Ֆունդի ին մաս	Շրջաններ (ս.8+ս.9)	վարչական բյուջե	Ֆունդային բյուջե	Շրջաններ (ս.11+ս.12)	վարչական բյուջե	Ֆունդային բյուջե	
1	2	3	4	5	6	7	8	9	10	11	12
1000	Եկամտատեսակները										
1100	ԸՆԴԱՍԵՆԸ ԵԿԱՍՈՒՏՆԵՐ (տող 1100 + տող 1200+տող 1300)	437 288 550		437 288 550	0	461 178 508	455 642 817	58 306 858	323 489 818	317 954 127	58 306 858
1100	այդ թվում՝ 1.ՀԱՐԿԵՐ ԵՎ ՏՈՒՐՔԵՐ (տող 1110 + տող 1120 + տող 1130 + տող 1140 + տող 1150)	7100	80 858 016	80 858 016	X	80 858 016	80 858 016	X	45 028 267	45 028 267	X
1110	այդ թվում՝ 1.1 Գույքային հարկեր անշարժ գույքից (տող 1111 + տող 1112)	7131	8 600 100	8 600 100	X	8 600 100	8 600 100	X	5 878 616	5 878 616	X
1111	այդ թվում՝ Գույքահարկ համայնքների վարչական տարածքներում գտնվող շենքերի և շինությունների համար		4 300 000	4 300 000	X	4 300 000	4 300 000	X	3 018 463	3 018 463	X
1112	Հողի հարկ համայնքների վարչական տարածքներում գտնվող հողի համար		4 300 100	4 300 100	X	4 300 100	4 300 100	X	2 860 153	2 860 153	X
1120	1.2 Գույքային հարկեր այլ գույքից	7136	58 359 916	58 359 916	X	58 359 916	58 359 916	X	29 520 671	29 520 671	X

1121	այդ թվում՝ Գույքահարկ փոխադրամիջոցների համար		58 359 916	58 359 916	X	58 359 916	58 359 916	X	29 520 671	29 520 671	X
1130	1.3 Տեղական տուրքեր (տող 11302 + տող 11304 + տող 11305 + տող 11306 + տող 11307 + տող 11309 + տող 11310 + տող 11311+տող 11312), այդ թվում՝	7145	7 298 000	7 298 000	X	7 298 000	7 298 000	X	6 041 880	6 041 880	X
11302	Համայնքի վարչական տարածքում գոյություն ունեցող շենքերի և շինությունների վերակառուցման, ուժեղացման, վերականգնման, արդիականացման և բարեկարգման աշխատանքներ կատարելու թույլտվության համար		105 000	105 000	X	105 000	105 000	X	180 000	180 000	X
11304	Համայնքի վարչ. տարածքում, սահմանամերձ բարձրլեռն. համայնք-ի վարչ. տարածքում, բացառ. միջպլետ. և հանրապետ. նշանակ. ավտոմոբիլ. ճանապարհ-ի կողեցում, խանութ-ում և կրպակ-երում հեղուկ վառելիքի, սեղմված բնական կամ հեղուկ. նավթ . գազ-ի վաճառքի թույլտվ. համար		2 000 000	2 000 000	X	2 000 000	2 000 000	X	1 450 000	1 450 000	X
11305	Համայնքի վարչական տարածքում, սահմանամերձ և բարձրլեռնային համայնքների վարչական տարածքում գտնվող մանրածախ առևտրի կետերում կամ ավտոմեքենաների տեխնիկական սպասարկման և նորոգման ծառայության օբյեկտներում տեխնիկական հեղուկների վաճառքի թույլտվության համար		300 000	300 000	X	300 000	300 000	X	195 000	195 000	X
11306	Համայնքի վարչական տարածքում թանկարժեք մետաղներից պատրաստված իրերի որոշակի վաճառում մանրածախ առք ու վաճառք իրականացնելու թույլտվության համար		50 000	50 000	X	50 000	50 000	X	75 000	75 000	X

11307	Համայնքի վարչական տարածքում ողելից և ակտիվության խմբի անդամների և (կամ) ծխախոտի արտադրանքի վաճառքի թույլտվության համար	2 972 000	2 972 000	X	2 972 000	2 972 000	2 972 000	X	2 383 800	2 383 800	X
11309	Համայնքի վարչական տարածքում անտրի, հանրային սննդի, գվարճանքի, շահումով խաղերի և վիճակախաղերի կազմակերպման օբյեկտներին, խաղատներին և բաղնիքներին (առանձնահատուկ) ժամանակահատվածում 24.00-ից ավելի	100 000	100 000	X	100 000	100 000	100 000	X	100 000	100 000	X
11310	Համայնքի վարչական տարածքում համայնքային կանոններին համապատասխան հանրային սննդի կազմակերպման և իրացման թույլտվության համար	124 000	124 000	X	124 000	124 000	124 000	X	82 500	82 500	X
11312	Ավագանու սահմանված կարգին ու պայմանին համապատասխան համայնքի վարչ. տարածքում արտաքին գովազդ տեղադրելու թույլտվ. համար, բացառ. միջպետ. ու հանրապետ. նշանակ. ավտոմոբիլ. ճանապարհի-ի օտարման շերտերում և պաշտպ. գոտի-ում տեղադ. գովազդ-ի թույլտվ. (բացառ. Երևան քաղաքի)	1 647 000	1 647 000	X	1 647 000	1 647 000	1 647 000	X	1 575 580	1 575 580	X
1140	1.4 Համայնքի բյուջե վճարվող պետական տուրքեր (տող 1141 + տող 1142), այդ թվում՝	6 600 000	6 600 000	X	6 600 000	6 600 000	6 600 000	X	3 587 100	3 587 100	X
1141	Քաղաքացիական կացության ակտեր գրանցելու, դրանց մասին քաղաքացիներին կրկնակի վկայականներ, քաղաքացիական կացության ակտերում կատարված գրառումներում փոփոխություններ, լրացումներ, ուղղումներ կատարելու և վերականգնման կապակցությամբ վկայականներ տալու համար	3 400 000	3 400 000	X	3 400 000	3 400 000	3 400 000	X	1 568 000	1 568 000	X

1330	3.3 Գույքի վարձակալությունից եկամուտներ (տող 1331 + տող 1332 + տող 1333 + տող 1334)	7415	6 732 000	6 732 000	X	6 732 000	6 732 000	6 732 000	X	4 307 166	4 307 166	4 307 166	X
1331	Համայնքի սեփականություն համարվող հողերի վարձակալության վարձավճարներ		4 200 000	4 200 000	X	4 200 000	4 200 000	4 200 000	X	2 268 666	2 268 666	2 268 666	X
1334	Այլ գույքի վարձակալությունից մուտքեր		2 532 000	2 532 000	X	2 532 000	2 532 000	2 532 000	X	2 038 500	2 038 500	2 038 500	X
1340	3.4 Համայնքի բյուջեի եկամուտներ ապրանքների մատակարարումից և ծառայությունների մատուցումից (տող 1341 + տող 1342+ տող 1343)	7421	5 396 750	5 396 750	X	5 396 750	5 396 750	5 396 750	X	3 832 005	3 832 005	3 832 005	X
1342	Պետության կողմից տեղական ինքնակառավարման մարմիններին պատվիրակված լիազորությունների իրականացման ծախսերի ֆինանսավորման համար պետական բյուջեից ստացվող միջոցներ		5 396 750	5 396 750	X	5 396 750	5 396 750	5 396 750	X	3 832 005	3 832 005	3 832 005	X
1350	3.5 Վարչական գանձումներ (տող 1351 + տող 1352+տող 1353), այդ թվում՝	7422	43 760 000	43 760 000	X	43 760 000	42 714 700	42 714 700	X	24 206 107	24 206 107	24 206 107	X
1351	Տեղական վճարներ (տող 13501+տող 13502+տող 13503+տող 13504 +տող 13505+տող 13506+տող 13507+տող 13508+տող 13509+տող 13510+տող 13511+տող 13512+տող 13513+տող 13514+տող 13515+տող 13516+տող 13517+տող 13518+տող 13519+տող 13520), այդ թվում՝		43 760 000	43 760 000	X	43 760 000	42 714 700	42 714 700	X	24 206 107	24 206 107	24 206 107	X
13501	Համայնքի տարածքում շենքի կամ շինության արտաքին տեսքը փոփոխող վերակառուցման աշխատանքներ կատարելու հետ կապված տեխնիկատնտեսական պայմաններ մշակելու և հաստատելու համար		5 300 000	5 300 000	X	5 300 000	5 300 000	5 300 000	X	3 581 679	3 581 679	3 581 679	X

1382	Նվիր, ժառանգ, իրավ-ով ֆիզ. անձ. և կազմակերպ-ից հաս-ին, վերջինիս ենթ. բյուջ. հիմն. տնօրին. անցած գույքի (հիմն. միջ. կամ ոչ նյութ. ակտ. չհանդ.) իրաց-ից և դրամ. միջ-ից կապ. ծախս. ֆին. համար համ. բյուջե ստ. մուտքեր՝ տրամ. ներքին աղբյուր-ից	0	X	0	5 535 691	1 050 000	1 050 000	5 535 691	X	5 535 691	1 687 715	5 535 691	X	5 535 691
1390	3.9 Այլ եկամուտներ (տող 1391 + տող 1392 + տող 1393)	0	0	0	1 050 000	1 050 000	1 050 000	5 271 167	X	5 271 167	1 687 715	5 271 167	X	5 271 167
1392	Վարչական բյուջեի պահուստային ֆունդից ֆոնդային բյուջե կատարվող հատկացումներից մուտքեր	0	X	0	5 271 167	5 271 167	5 271 167	5 271 167	X	5 271 167	5 271 167	5 271 167	X	5 271 167
1393	Օրենքով և իրավական այլ ակտերով սահմանված՝ համայնքի բյուջեի մուտքագրման ենթակա այլ եկամուտներ	0	0	0	1 050 000	1 050 000	1 050 000	0	0	0	1 687 715	1 687 715	0	0

Handwritten signature
Գ. ՍԱՀԱԿՅԱՆ




ՖԻՆԱՆՍԱԿԱՆ ԵՎ ԵԿԱՄՈՒՏՆԵՐԻ
ՀԱՎԱԲԱԳՐՈՒՄԻ ԲԱԺԻ ԴԵՏ՝
Handwritten signature
Հ. ՄԻՐԶՈՅԱՆ

2110	Օրենսդիր և գործադիր մարմիններ, պետական կառավարում, ֆինանսական և հարկաբյուջետային հարաբերություններ, արտաքին հարաբերություններ որից՝	1	1	0	121 278 000	118 778 000	2 500 000	125 871 100	120 691 100	5 180 000	68 674 303	68 386 043	288 260
2111	Օրենսդիր և գործադիր մարմիններ, պետական կառավարում	1	1	1	121 278 000	118 778 000	2 500 000	125 871 100	120 691 100	5 180 000	68 674 303	68 386 043	288 260
2130	Ընդհանուր բնույթի ծառայություններ որից՝	1	3	0	8 646 800	8 646 800	0	8 811 400	8 811 400	0	4 641 978	4 641 978	0
2133	Ընդհանուր բնույթի այլ ծառայություններ	1	3	3	8 646 800	8 646 800	0	8 811 400	8 811 400	0	4 641 978	4 641 978	0
2160	Ընդհանուր բնույթի հանրային ծառայություններ (այլ դասերին չպատկանող) որից՝	1	6	0	10 900 000	8 400 000	2 500 000	15 558 000	9 558 000	6 000 000	1 594 500	1 594 500	0
2161	Ընդհանուր բնույթի հանրային ծառայություններ (այլ դասերին չպատկանող)	1	6	1	10 900 000	8 400 000	2 500 000	15 558 000	9 558 000	6 000 000	1 594 500	1 594 500	0
2200	ՊԱՇՏՊԱՆՈՒԹՅՈՒՆ (տող2210+2220+տող2230+տող2240+տող2250) այդ թվում՝	2	0	0	110 000	110 000	0	110 000	110 000	0	0	0	0
2220	Քաղաքացիական պաշտպանություն որից՝	2	2	0	110 000	110 000	0	110 000	110 000	0	0	0	0

2482	Գյուղատնտեսության, անտառային տնտեսության, ձկնորսության և	4	8	2	960 000	960 000	0	960 000	960 000	960 000	0	640 000	640 000	0
2490	Տնտեսական հարաբերություններ (այլ դասերին չպատկանող)	4	9	0	-62 000 000	0	-62 000 000	-117 215 399	0	-16 266 307	-117 215 399	0	-16 266 307	0
	որից՝													
2491	Տնտեսական հարաբերություններ (այլ դասերին չպատկանող)	4	9	1	-62 000 000	0	-62 000 000	-117 215 399	0	-16 266 307	-117 215 399	0	-16 266 307	0
2500	ՇՐՋԱԿԱ ՄԻՋԱՎԱՅԻՐ ՊԱՇՏՊԱՆՈՒԹՅՈՒՆ (տող 2510+տող 2520+տող 2530+տող 2540+տող 2550+տող 2560)	5	0	0	54 500 000	54 500 000	0	61 777 800	52 477 800	34 837 804	9 300 000	31 823 804	31 823 804	3 014 000
	այդ թվում՝													
2510	Աղբահանում	5	1	0	45 000 000	45 000 000	0	42 257 800	42 257 800	26 174 362	0	26 174 362	26 174 362	0
	որից՝													
2511	Աղբահանում	5	1	1	45 000 000	45 000 000	0	42 257 800	42 257 800	26 174 362	0	26 174 362	26 174 362	0
2520	Կեղտաջրերի հեռացում	5	2	0	0	0	0	5 000 000	0	0	5 000 000	0	0	0
	որից՝													
2521	Կեղտաջրերի հեռացում	5	2	1	0	0	0	5 000 000	0	0	5 000 000	0	0	0
2560	Շրջակա միջավայրի պաշտպանություն (այլ դասերին չպատկանող)	5	6	0	9 500 000	9 500 000	0	14 520 000	10 220 000	8 663 442	4 300 000	5 649 442	5 649 442	3 014 000
	որից՝													
2561	Շրջակա միջավայրի պաշտպանություն (այլ դասերին չպատկանող)	5	6	1	9 500 000	9 500 000	0	14 520 000	10 220 000	8 663 442	4 300 000	5 649 442	5 649 442	3 014 000

2811	Հանգստի և սպորտի ծառայություններ	8	1	1	1 330 000	1 330 000	0	1 330 000	1 330 000	0	0	0	0	0
2820	Մշակութային ծառայություններ	8	2	0	38 409 300	38 409 300	0	59 895 281	41 588 900	18 306 381	21 417 295	21 397 155	20 140	
	որից՝													
2821	Գրադարաններ	8	2	1	18 150 700	18 150 700	0	18 164 400	18 164 400	0	11 095 562	11 095 562	0	
2823	Մշակույթի տներ, ակումբներ, կենտրոններ	8	2	3	16 328 600	16 328 600	0	32 300 881	16 994 500	15 306 381	9 260 963	9 240 823	20 140	
2824	Այլ մշակութային կազմակերպություններ	8	2	4	3 930 000	3 930 000	0	6 430 000	6 430 000	0	1 060 770	1 060 770	0	
2827	Հուշարձանների և մշակութային արժեքների վերականգնում և պահպանում	8	2	7	0	0	0	3 000 000	0	3 000 000	0	0	0	
2900	ԿԲՈՒԹՅՈՒՆ (տող2910+տող2920+տող2930+տող2940+տող2950+տող2960+տող2970+տող2980)	9	0	0	114 869 700	114 869 700	0	111 006 667	110 235 500	771 167	62 594 221	61 854 221	740 000	
	որից՝													
2910	Նախադրոցական և տարրական ընդհանուր կրթություն	9	1	0	70 230 100	70 230 100	0	65 950 267	65 179 100	771 167	33 347 545	32 607 545	740 000	
	որից՝													
2911	Նախադրոցական կրթություն	9	1	1	70 230 100	70 230 100	0	65 950 267	65 179 100	771 167	33 347 545	32 607 545	740 000	
2950	Ըստ մակարդակների չդասակարգվող կրթություն	9	5	0	44 639 600	44 639 600	0	45 056 400	45 056 400	0	29 246 676	29 246 676	0	
	որից՝													
2951	Արտադրոցական դաստիարակություն	9	5	1	44 639 600	44 639 600	0	45 056 400	45 056 400	0	29 246 676	29 246 676	0	

3000	ՍՈՑԻԱԼԱԿԱՆ ՊԱՇՏՊԱՆՈՒԹՅՈՒՆ (տող 3020+տող 3070+տող 3080+տող 3090)	10	0	0	5 300 000	5 300 000	0	5 300 000	5 300 000	0	1 364 190	1 364 190	0
	որից՝												
3020	Ծերություն	10	2	0	2 800 000	2 800 000	0	2 800 000	2 800 000	0	700 000	700 000	0
	որից՝												
3021	Ծերություն	10	2	1	2 800 000	2 800 000	0	2 800 000	2 800 000	0	700 000	700 000	0
3070	Սոցիալական հատուկ արտոնություններ (այլ դասերին չպատկանող)	10	7	0	2 500 000	2 500 000	0	2 500 000	2 500 000	0	664 190	664 190	0
	որից՝												
3071	Սոցիալական հատուկ արտոնություններ (այլ դասերին չպատկանող)	10	7	1	2 500 000	2 500 000	0	2 500 000	2 500 000	0	664 190	664 190	0
3100	ՀԻՄՆԱԿԱՆ ԲԱԺԻՆՆԵՐԻՆ ԶԴԱՍՎՈՂ ՊԱՀՈՒՍՏԱՅԻՆ ՖՈՆԴԵՐ (տող 3110)	11	0	0	44 151 150	44 151 150	0	36 685 191	53 590 667	35 865 691	0	52 771 167	0
	որից՝												
3110	ՀՀ կառավարության և համայնքների պահուստային ֆոնդ	11	1	0	44 151 150	44 151 150	0	36 685 191	53 590 667	35 865 691	0	52 771 167	0
	որից՝												
3112	ՀՀ համայնքների պահուստային ֆոնդ	11	1	2	44 151 150	44 151 150	0	36 685 191	53 590 667	35 865 691	0	52 771 167	0



 ՀԱՄԱՅՆՔԻ ՂԵԿԱՎԱՐ՝ *Գևորգ* Գ. ՍԱՀԱԿՅԱՆ

 ՖԻՍԿԱԿԱՆ ԵՎ ԵԿՍՈՒՏՆԵՐԻ

 ՀԱՐԱՔԱԳՐԱՆ ԲԱԺԻՐ ՊԵՏ՝ *Սեդրա* Ն. ՄԻՐԶՈՅԱՆ

4110	ԴՐԱՍՈՎ ՎՃԱՐՎՈՂ ԱՇԽԱՏԱՎԱՐՁՆԵՐ ԵՎ ՀԱՎԵԼԱՎՃԱՐՆԵՐ (տող4111+տող4112+ տող4114)	x	101 347 200	101 347 200	101 347 200	x	97 096 100	97 096 100	x	60 786 555	60 786 555	x	
	որից՝												
4111	-Աշխատողների աշխատավարձեր և հավելավճարներ	4111	96 847 200	96 847 200	96 847 200	x	92 596 100	92 596 100	x	57 209 055	57 209 055	x	
4112	- Պարգևատրումներ, դրամական խրախուսումներ և հատուկ վճարներ	4112	4 500 000	4 500 000	4 500 000	x	4 500 000	4 500 000	x	3 577 500	3 577 500	x	
4200	1.2 ԾԱՌԱՅՈՒԹՅՈՒՆՆԵՐԻ ԵՎ ԱՊՐԱՆՔՆԵՐԻ ՁԵՌՖ ԲԵՐՈՒՄ (տող4210+տող4220+տող4230+տող4240+տող4250+տող4260)	x	108 042 600	108 042 600	108 042 600	x	119 472 000	119 472 000	x	59 066 558	59 066 558	x	
	այդ թվում՝												
4210	ՇԱՐՈՒՆԱԿԱԿԱԼ ԾԱԽՍԵՐ (տող4211+տող4212+տող4213+տող4214+տող4215+տող4216+տող4217)	x	70 290 000	70 290 000	70 290 000	x	69 348 600	69 348 600	x	45 597 574	45 597 574	x	
	որից՝												
4212	-Էներգետիկ ծառայություններ	4212	14 300 000	14 300 000	14 300 000	x	16 093 200	16 093 200	x	12 451 233	12 451 233	x	
4213	-Կոմունալ ծառայություններ	4213	54 120 000	54 120 000	54 120 000	x	51 133 400	51 133 400	x	31 942 863	31 942 863	x	
4214	-Կապի ծառայություններ	4214	1 680 000	1 680 000	1 680 000	x	1 932 000	1 932 000	x	1 136 478	1 136 478	x	
4215	-Ապահովագրական ծախսեր	4215	190 000	190 000	190 000	x	190 000	190 000	x	67 000	67 000	x	
4216	-Գույքի և սարքավորումների վարձակալություն	4216	0	0	0	x	0	0	x	0	0	x	
4217	-Արտագերատեսչական ծախսեր	4217	0	0	0	x	0	0	x	0	0	x	

4220	ԳՈՐԾՈՒԴՈՒՄՆԵՐԻ ԵՎ ՇՐՋԱԳԱՅՈՒԹՅՈՒՆՆԵՐԻ ԾԱԽՍԵՐ (տող4221+տող4222+տող4223)	X	800 000	800 000	X	800 000	800 000	800 000	X	26 200	26 200	X
	որից՝											
4221	-Ներքին գործուղումներ	4221	300 000	300 000	X	300 000	300 000	300 000	X	26 200	26 200	X
4222	-Արտասահմանյան գործուղումների զծով ծախսեր	4222	500 000	500 000	X	500 000	500 000	500 000	X	0	0	X
4223	-Այլ տրանսպորտային ծախսեր	4229	0	0	X	0	0	0	X	0	0	X
4230	ՊԱՅՄԱՆԱԳՐԱՅԻՆ ԱՅԼ ԾԱՌԱՅՈՒԹՅՈՒՆՆԵՐԻ ՁԵՈՔ ԲԵՐՈՒՄ (տող4231+տող4232+տող4233+տող4234+տող4235+տող4236+տող4237+տող4238)	X	12 435 000	12 435 000	X	16 723 400	16 723 400	16 723 400	X	3 869 120	3 869 120	X
	որից՝											
4231	-Վարչական ծառայություններ	4231	0	0	X	0	0	0	X	0	0	X
4232	-Համակարգչային ծառայություններ	4232	635 000	635 000	X	665 600	665 600	665 600	X	476 500	476 500	X
4233	-Աշխատակազմի մասնագիտական զարգացման ծառայություններ	4233	100 000	100 000	X	100 000	100 000	100 000	X	0	0	X
4234	-Տեղակատվական ծառայություններ	4234	850 000	850 000	X	850 000	850 000	850 000	X	209 050	209 050	X
4235	-Կառավարչական ծառայություններ	4235	0	0	X	3 500 000	3 500 000	3 500 000	X	566 000	566 000	X
4236	-Կենցաղային և հանրային սննդի ծառայություններ	4236	1 100 000	1 100 000	X	1 100 000	1 100 000	1 100 000	X	0	0	X
4237	-Ներկայացուցչական ծախսեր	4237	500 000	500 000	X	500 000	500 000	500 000	X	18 600	18 600	X

4238	-Շնորհանույր բնույթի այլ ծառայություններ	4239	9 250 000	9 250 000	X	10 007 800	10 007 800	X	2 598 970	2 598 970	X	2 598 970	2 598 970	X
4240	ԱՅԼ ՄԱՍՆԱԳՖՏԱԿԱՆ ԾԱՌԱՅՈՒԹՅՈՒՆՆԵՐԻ ՉԵՈՒՔ ԲԵՐՈՒՄ (տող 4241)	x	2 050 000	2 050 000	X	2 972 700	2 972 700	X	1 608 004	1 608 004	X	1 608 004	1 608 004	X
4241	որից՝ -Մասնագիտական ծառայություններ	4241	2 050 000	2 050 000	X	2 972 700	2 972 700	X	1 608 004	1 608 004	X	1 608 004	1 608 004	X
4250	ԸՆԹԱՑԻԿ ՆՈՐՈՂՈՒՄ ԵՎ ՊԱՀՊԱՆՈՒՄ (ծառայություններ և կյուրեր) (տող4251+տող4252)	x	15 410 000	15 410 000	X	20 534 700	20 534 700	X	4 304 900	4 304 900	X	4 304 900	4 304 900	X
4251	որից՝ -Շենքերի և կառույցների ընթացիկ նորոգում և պահպանում	4251	14 480 000	14 480 000	X	19 280 000	19 280 000	X	4 190 000	4 190 000	X	4 190 000	4 190 000	X
4252	-Մեքենաների և սարքավորումների ընթացիկ նորոգում և պահպանում	4252	930 000	930 000	X	1 254 700	1 254 700	X	114 900	114 900	X	114 900	114 900	X
4260	ՆՅՈՒԹԵՆ (տող4261+տող4262+տող4263+տող4264+տող4265+տող4266+տող4267+տող4268)	x	7 057 600	7 057 600	X	9 092 600	9 092 600	X	3 660 760	3 660 760	X	3 660 760	3 660 760	X
4261	որից՝ -Գրասենյակային կյուրեր և հագուստ	4261	1 132 600	1 132 600	X	1 132 600	1 132 600	X	591 585	591 585	X	591 585	591 585	X
4262	-Գյուղատնտեսական ավարանքներ	4262	0	0	X	0	0	X	0	0	X	0	0	X
4263	-Վերապատրաստման և ուսուցման կյուրեր (աշխատողների վերապատրաստում)	4263	0	0	X	0	0	X	0	0	X	0	0	X
4264	-Տրանսպորտային կյուրեր	4264	3 500 000	3 500 000	X	3 220 000	3 220 000	X	1 166 775	1 166 775	X	1 166 775	1 166 775	X

6100	ՀԻՄՆԱԿԱՆ ՄԻՋՈՑՆԵՐԻ ԻՐԱՅՈՒՄԻՑ ՍՈՒՏՔԵՆ (տող6110+տող6120+տող6130) այդ թվում՝	x	0	x	0	0	0	x	0	-192 517	x	-192 517
6130	ԱՅԼ ՀԻՄՆԱԿԱՆ ՄԻՋՈՑՆԵՐԻ ԻՐԱՅՈՒՄԻՑ ՍՈՒՏՔԵՆ	8131	0	x	0	0	0	x	0	-192 517	x	-192 517
6400	ՉԱՐՏԱԴՐՎԱԾ ԱԿՏԻՎՆԵՐԻ ԻՐԱՅՈՒՄԻՑ ՍՈՒՏՔԵՆ՝ (տող6410+տող6420+տող6430+տող6440) այդ թվում՝	x	-62 000 000	x	-62 000 000	-117 215 399	-117 215 399	x	-117 215 399	-16 073 790	x	-16 073 790
6410	ՀՈՂԻ ԻՐԱՅՈՒՄԻՑ ՍՈՒՏՔԵՆ	8411	-62 000 000	x	-62 000 000	-117 215 399	-117 215 399	x	-117 215 399	-16 073 790	x	-16 073 790



ՀԱՄԱՅՆՔԻ ՂԵԿԱՎԱՐ՝ *[Signature]* Գ. ՍԱՀԱԿՅԱՆ
 ՖԻՆԱՆՍԱԳԱՆ ԵՎ ԵԿՍՍՈՒՏՆԵՐԻ
 ՀԱՎԱՅՈՒՐԵՄԱՆ ԲԱԺԻ ՊԵՏ՝ *[Signature]* Չ. ՄԻՐՉՈՅԱՆ

Հավելված-4
 Մայիսի 14-րդ հոկտեմբերի 2020թ.
 թիվ 50 - Ա որոշման

**Հաշվետվություն
 Համայնքի բյուջեի հավելուրդի կամ պակասույթի (Դեֆիցիտի)
 կատարման վերաբերյալ
 (02/01/20 - 30/09/20թ. ժամանակահատվածի համար)**

Տողի	Տարեկան հաստատված պլան				Տարեկան ճշտված պլան				հազ.դրամ		
	Ընդամենը (ս.4 + ս5)	այդ թվում վարչա կան բյուջե	այդ թվում ֆոնդա յին բյուջե	Ֆոնդային բյուջե	Ընդամենը (ս.7 + ս8)	այդ թվում վարչական բյուջե	ֆոնդային բյուջե	Ընդամենը (ս.10 + ս11)	այդ թվում վարչական բյուջե	ֆոնդային բյուջե	Փաստացի /
1	2	3	4	5	6	7	8	9	10	11	
7000	0	0	0	0	-41 894 932	-5 817 250	-36 077 682	101 048 874	46 264 409	54 784 465	

ՀԱՄԱՅՆՔԻ ՂԵԿԱՎԱՐ *Գրիգորյան* Գ. ՍԱՀԱԿՅԱՆ





ՖԻՆԱՆՍԱԿԱՆ ԵՎ ԵԿՍՊՈՒՏՆԵՐԻ
 ՀԱՎԱՐՄԱՆ ԲԱԺԻՆԻՍՏՆԵՐԻ
Սեֆյան Ն. ՄԻՐԶՈՅԱՆ

8191	2.3.1. Համայնքի բյուջեի վարչական մասի միջոցների տարեկազմի ազատ մնացորդ (տող 8194+տող 8195)	9320	0	0	X	32 357 550	32 357 550	X	32 357 550	32 357 550	X
	որից՝										
8192	- ենթակա է ուղղման համայնքի բյուջեի վարչական մասից նախորդ տարում ֆինանսավորման ենթակա, սակայն չֆինանսավորված՝ առկա պարտավորությունների կատարմանը		0	0	X	5 817 250	5 817 250	X	5 817 250	5 817 250	X
8193	- ենթակա է ուղղման համայնքի բյուջեի ֆոնդային մաս (տող 8191 - տող 8192)		0	0	X	26 540 300	26 540 300	X	26 540 300	26 540 300	X
8194	2.3.1.1. Համայնքի բյուջեի վարչական մասի տարեկազմի ազատ մնացորդ՝ հաշվետու տարվա հունվարի 1-ի դրությամբ	9321	0	0	X	32 357 550	32 357 550	X	32 357 550	32 357 550	X
8196	2.3.2. Համայնքի բյուջեի ֆոնդային մասի միջոցների տարեկազմի մնացորդ (տող 8197 + տող 8200)	9330	0	0	0	36 077 682	36 077 682	0	36 077 682	36 077 682	0
	որից՝										
8197	- առանց վարչական մասի միջոցների տարեկազմի ազատ մնացորդից ֆոնդային մաս մուտքագրման ենթակա գումարի (տող 8198+տող 8199)		0	X	0	9 537 383	9 537 383	X	9 537 383	9 537 383	X
	այդ թվում՝										
8198	Համայնքի բյուջեի ֆոնդային մասի տարեկազմի ազատ մնացորդ՝ հաշվետու տարվա հունվարի 1-ի դրությամբ	9331	0	X	0	9 537 383	9 537 383	X	9 537 383	9 537 383	X
8200	- վարչական մասի միջոցների տարեկազմի ազատ մնացորդից ֆոնդային մաս մուտքագրման ենթակա գումարը (տող 8193)		0	X	0	26 540 300	26 540 300	X	26 540 300	26 540 300	X

8203	2.6. Համայնքի բյուջեի հաշվում միջոցների մնացորդները հաշվետու ժամանակահատվածում (տող8000- տող 8110 - տող 8161 - տող 8170- տող 8190- տող 8201-տող 8202 - տող 8310)	0	0	0	0	0	0	0	-142 943 806	-52 081 659	-90 862 147
------	--	---	---	---	---	---	---	---	--------------	-------------	-------------




 Գ. ՍԱՀՆԱԿՅԱՆ

 Հ. ՄԻՐՉՈՅԱՆ

ՖԻՆԱՆՍԱԿԱՆ ԵՎ ԲԱՆԱԿԱՆ ԴԵՊԱՐՏԱՄԵՆՏԻ
 ՀԱՎԱԲԱԳՐԱՄԱՆ ԲԱԺՆԻ ՊԵՏ

Հավելված

Սպիտակ համայնքի ավագանու

« 14» հոկտեմբերի 2020թ.

թիվ 50 Ա որոշման

Սպիտակ համայնքի ղեկավարի հաղորդումը

Սպիտակ համայնքի 2020 թվականի բյուջեի 3-րդ եռամսյակի

կատարման ընթացքի մասին

Սպիտակ համայնքի 2020թ. բյուջեն 3-րդ եռամսյակի կտրվածքով կատարվել է՝

ա) **Եկամուտների գծով** նախատեսված 373 448,7 հազար դրամի դիմաց փաստացի մուտքերը կազմել են 339 563,6 հազար դրամ, կամ կատարողականը կազմել է 90.92 տոկոս, որը 2019թ. 3-րդ եռամսյակի համեմատությամբ ավել է 15 144,0 հազար դրամով:

- Սեփական եկամուտների գծով (հարկեր և տուրքեր, այլ եկամուտներ, մուտքեր հիմնական միջոցների իրացումից) նախատեսված 132 874,3 հազար դրամի դիմաց փաստացի մուտքերը կազմել են 99 013,1 հազար դրամ կամ սեփական եկամուտների գծով բյուջեն կատարվել է 74.52 տոկոսով, որը 2019թ. 3-րդ եռամսյակի եկամուտների համեմատությամբ պակաս է 22 778.6 հազար դրամով:

Տարեսկզբի ազատ մնացորդը կազմել է 41 894,9 հազար դրամ:

Վարչական բյուջեի պահուստային ֆոնդից ֆոնդային բյուջե կատարվող հատկացումներ 52 771.2 հազար դրամ:

բ) **Ծախսերի գծով** բյուջեն կատարվել է 70,18 տոկոսով, նախատեսված 415 343,6 հազար դրամի դիմաց դրամարկղային ծախսերը կազմել են 291 478,5 հազար դրամ, որից 52 771.2 հազար դրամը վարչական բյուջեի պահուստային ֆոնդից ֆոնդային բյուջե կատարվող հատկացումն է: 2019թ. 3-րդ եռամսյակի ծախսերի համեմատությամբ պակաս է 34 877,8 հազար դրամով:

Վարչական բյուջեի եկամուտները 3-րդ եռամսյակի համար նախատեսված 330 797.64 հազար դրամի դիմաց փաստացի կազմել են 317 954.1, հազ. դրամ, կամ կատարողականը կազմել է 96.12 տոկոս: 2019թ. 3-րդ եռամսյակի հաշվետու ժամանակաշրջանի համեմատությամբ ավել է 30 883.6 հազար դրամով:

-Ընթացիկ ներքին պաշտոնական դրամաշնորհների /դոտացիա/ գծով եկամուտները նախատեսված 221 405.6 հազար դրամի դիմաց փաստացի ֆինանսավորվել է 221 405.6 հազար դրամ կամ կատարողականը կազմել է 100 տոկոս:

Այլ դոտացիաներ նախատեսված 11 718.9 հազար դրամի դիմաց փաստացի ֆինանսավորվել է 11 718.9 հազար դրամ կամ կատարողականը կազմել է 100 տոկոս:

-Տեղական ինքնակառավարման մարմիններին պետության կողմից պատվիրակված լիազորությունների իրականացման՝ ՔԿԱԳ առանձնացված ստորաբաժանման ծախսերի ֆինանսավորման համար կանխատեսվել է 4 022.5 հազար դրամ, ՀՀ պետական բյուջեից փաստացի ֆինանսավորվել է 3 832.0 հազար դրամ:

-Պետական բյուջեից երաժշտական դպրոցում ազգային, փողային և լարային նվագարանների գծով ուսուցման համար տրամադրվող 3-րդ եռամսյակի համար նախատեսվել է սուբվենցիա՝ 3 427.5 հազար դրամ, փաստացի ֆինանսավորվել է 3 594.0 հազար դրամ:

Վարչական բյուջեի սեփական եկամուտները (հարկեր և տուրքեր, այլ եկամուտներ) նախատեսված 90 223.2 հազար դրամի դիմաց փաստացի կազմել են 77 403.6 հազար դրամ կամ կատարողականը կազմել է 85.8 տոկոս: 2019 թվականի նույն ժամանակահատվածի համեմատությամբ պակաս է հավաքագրվել 7 038.8 հազար դրամով, որից՝

ա) Հողի հարկ

Հողի հարկի գծով եկամուտը 2020թ. 3-րդ եռամսյակի համար նախատեսված 3 099.5 հազար դրամի դիմաց փաստացի հավաքագրվել է 2 860.1 հազար դրամ, նախատեսվածից պակաս՝ 239.2 հազար դրամ կամ կատարողականը կազմել է 92.3 տոկոս:

2020թ-ին 2019թ-ի հաշվետու ժամանակաշրջանի համեմատությամբ պակաս է գանձվել 434.8 հազար դրամ:

բ) Գույքահարկ

Գույքահարկի գծով եկամուտները 2020թ. 3-րդ եռամսյակի համար նախատեսված 38 450.0 հազար դրամի դիմաց փաստացի կազմել են 32 539.2 հազար դրամ նախատեսվածից պակաս է գանձվել 5 910.8 հազար դրամ, կամ կատարողականը կազմել է 84.6 տոկոս: 2020թ-ին 2019թ-ի հաշվետու ժամանակաշրջանի համեմատությամբ պակաս է գանձվել 2 516.2 հազար դրամ:

այդ թվում՝

Գույքահարկ շենք - շինությունների համար՝ նախատեսվել է 3 350.0 հազար դրամ, փաստացին կազմել է 3 018.5 հազար դրամ նախատեսվածից պակաս է գանձվել 331.5 հազար դրամ, կամ կատարողականը կազմել է 90.1 տոկոս: 2020թ-ին 2019թ-ի հաշվետու ժամանակաշրջանի համեմատությամբ պակաս է գանձվել 665.7 հազ. դրամ:

Գույքահարկ փոխադրամիջոցների համար նախատեսվել է 35 100,0 հազար դրամ, հաշվետու ժամանակահատվածում հավաքագրվել է 29 520.7 հազար դրամ, կամ

կատարողականը կազմել է 84.1 տոկոս: 2020թ.-ին 2019թ-ի հաշվետու ժամանակաշրջանի համեմատությամբ պակաս է գանձվել 1 850,4 հազար դրամ:

գ) Պետական տուրքեր

Պետական տուրքերի գծով բյուջեով նախատեսված եկամուտները 4 950.0 հազար դրամի դիմաց փաստացի կազմել են 3 587.1 հազար դրամ կամ կատարողականը կազմել է 72.5 տոկոս, 2020թ.-ին 2019թ-ի հաշվետու ժամանակաշրջանի համեմատությամբ պակաս է գանձվել 1 375.5 հազար դրամ:

այդ թվում՝

Քաղաքացիական կացության ակտերի գրանցման համար նախատեսված 2 520.0 հազար դրամի դիմաց մուտքագրվել է 1 568.0 հազար դրամ, կատարողականը կազմել է 62.2 տոկոս:

Նոտարական գործողությունների համար նախատեսված 2 430.0 հազար դրամի դիմաց հավաքագրվել է 2 019.1 հազար դրամ, կատարողականը կազմել է 83.1 տոկոս:

դ) Տեղական տուրքեր

Տեղական տուրքերի գծով եկամուտները 2020թ. 3-րդ եռամսյակի համար նախատեսված 5 519.0 հազար դրամի դիմաց փաստացի կազմել են 6 041.9 հազար դրամ կամ տեղական տուրքերի գծով բյուջեն կատարվել է 109.5 տոկոսով:

այդ թվում՝

- Տեղական տուրք շենքերի, շինությունների շինարարության թույլտվության համար նախատեսված 90.0 հազար դրամի դիմաց հավաքագրվել է 180.0 հազար դրամ կատարողականը կազմել է 200 տոկոս:

- Համայնքի տարածքում ոգելից և ալկոհոլային խմիչքների վաճառքի, իսկ հանրային սննդի և զվարճանքի օբյեկտներում՝ ոգելից և ալկոհոլային խմիչքների իրացման թույլտվության համար նախատեսված 1 098.0 հազար դրամի դիմաց հավաքագրվել է 1 159.4 հազար դրամ, կատարողականը կազմել է 105.59 տոկոս:

- Համայնքի տարածքում ծխախոտի արտադրանքի վաճառքի իսկ հանրային սննդի օբյեկտներում ծխախոտի արտադրանքի իրացման թույլտվության համար նախատեսված 1 131.0 հազար դրամի դիմաց հավաքագրվել է 1 224.4 հազար դրամ, կատարողականը կազմել է 108.26 տոկոս:

- Համայնքի տարածքում՝ հեղուկ վառելիքի, սեղմված բնական կամ հեղուկացված նավթային գազերի մանրածախ առևտրի կետերում հեղուկ վառելիքի և (կամ) սեղմված բնական կամ հեղուկացված նավթային գազերի և տեխնիկական հեղուկների վաճառքի թույլտվության համար նախատեսված 1 500.0 հազար դրամի դիմաց հավաքագրվել է 1 450,0 հազար դրամ կատարողականը կազմել է 96.7 տոկոս:

- Համայնքի տարածքում վիճակախաղերի կազմակերպման օբյեկտներին ժամը 24.00-ից հետո աշխատելու թույլտվության համար նախատեսվել է 100,0 հազար դրամ հավաքագրվել է 100,0 հազար դրամ:

- Համայնքի տարածքում արտաքին գովազդ տեղադրելու թույլտվության համար, նախատեսված 1232.0 հազար դրամի դիմաց հավաքագրվել է 1575.6 հազար դրամ, կատարողականը կազմել է 127.9 տոկոս:

- Թանկարժեք մետաղներից պատրաստված իրերի մանրածախ առուվաճառքի թույլտվության համար նախատեսված 50,0 հազար դրամի դիմաց հավաքագրվել է 75,0 հազար դրամ, կատարողականը կազմել է 150.0 տոկոս:

- Համայնքի տարածքում գտնվող խանութներում, կրպակներում տեխնիկական հեղուկների վաճառքի թույլտվության համար նախատեսված 225.0 հազար դրամի դիմաց հավաքագրվել է 195,0 հազար դրամ, կատարողականը կազմել է 86.7 տոկոս:

- Համայնքի տարածքում հանրային սննդի կազմակերպման և իրացման թույլտվության համար նախատեսված 93.0 հազար դրամի դիմաց հավաքագրվել է 82.5 հազար դրամ կատարողականը կազմել է 88.7 տոկոս:

ե) Այլ եկամուտներ

Նախատեսված 38 204.7 հազար դրամի դիմաց փաստացի կազմել են 32 375.3 հազար դրամ կամ այլ եկամուտների մասով բյուջեն կատարվել է 84.7 տոկոսով, այդ թվում՝

- Գույքի վարձակալություն՝ նախատեսված 4 899.0 հազար դրամի դիմաց փաստացի մուտքը կազմել է 4 307.2 հազար դրամ, կատարողականը կազմել է 87.92 տոկոս:

- Վարչական գանձումներ համայնքի կողմից մատուցած ծառայությունների դիմաց՝ նախատեսված 31684,7 հազար դրամի դիմաց փաստացի հավաքագրվել է 28 068,1 հազար դրամ, կամ կատարողականը կազմել է 88,6 տոկոս, որից՝

- աղբահանության վճարներ բնակչությունից նախատեսվել է 11 974,7 հազար դրամ, հավաքագրվել է 8 221.8 հազար դրամ, կատարողականը կազմել է 68,6 տոկոս:

- աղբահանության վճարներ տնտեսվարող սուբյեկտներից նախատեսվել է 4050,0 հազար դրամ, հավաքագրվել է 3 094.5 հազար դրամ, կատարողականը կազմում է 76,4 տոկոս:

Ծնողական միջոցներ, այդ թվում՝

- Նախադպրոցական կրթություն՝ մանկապարտեզներ նախատեսված 5 700,0 հազար դրամից գանձվել է 2 511,5 հազար դրամ. Մանկապարտեզների փակ լինելու պատճառով պակաս է գանձվել 3 188,5 հազար դրամ:

- Արտադարձողական կրթություն՝ երաժշտական և գեղարվեստի դպրոցների, մշակույթի տան պարի խմբերի վարձավճարների համար նախատեսված 2 310.0 հազար դրամից գանձվել է 1 801,0 հազար դրամ:

2020թ.-ին 2019թ.-ի հաշվետու ժամանակաշրջանի համեմատությամբ ծնողական միջոցների գանձումները պակաս է 6 088 հազար դրամով:

- Տեղական այլ վճարների /բազմաբնակարան բնակելի շենքերի պարտադիր նորմերի պահպանություն, անասնաբույժի ծառայություններ և այլն/ գծով նախատեսված 3 250.0 հազար դրամի դիմաց հավաքագրվել 3 581.7 հազար դրամ, կատարողականը կազմել է 110.2 տոկոս: Որից բազմաբնակարան շենքերի սպասարկման պարտադիր նորմերն ապահովելու համար գանձվող վճարները նախատեսվել է 3 050,0 հազար դրամ փաստացի հավաքագրվել է 2 525.9 հազար դրամ: Անասնաբույժի մատուցած ծառայությունների դիմաց գանձվել է 153.85 հազար դրամ, այլ վճարներ 370.0 հազար դրամ:

Համայնքի կողմից մրցույթներ և աճուրդներ կազմակերպելու համար հաշվետու ժամանակաշրջանի համար նախատեսվել է 150.0 հազար դրամ, փաստացի կատարվել է 188.85 հազար դրամ:

Համայնքի վարչական տարածքում ինքնակամ կառույցների, շենքեր-շինությունների օրինականացման վճար, նախատեսվել է 4 250.0 հազար դրամ, փաստացի կատարվել է 4 662.1 հազար դրամ: Նախատեսվածից ավել է մուտքագրվել 412.1 հազար դրամ:

Կազմակերպությունների նվիրաբերությունից համայնքին - 771.2 հազար դրամ:

Օրենքով և իրավական այլ ակտերով սահմանված՝ այլ եկամուտներ հաշվետու ժամանակաշրջանի համար նախատեսվել է 760.0 հազար դրամ փաստացի կատարվել է 1 832.3 հազար դրամ:

Մուտքեր տույժերից, տուգանքներից նախատեսված 90.0 հազար դրամի դիմաց փաստացի կազմել են 1 403.2 հազար դրամ, նախատեսվածից ավել է գանձվել 1 313.2 հազար դրամ:

Վարչական բյուջեի տարեսկզբի մնացորդը կազմել է 5 817,2 հազար դրամ:

Ֆոնդային բյուջեի եկամուտներ

Ֆոնդային բյուջեի եկամուտները նախատեսված 42 651.1 հազար դրամի դիմաց փաստացի կազմել են 21 609.5 հազար դրամ, նախատեսվածից պակաս է մուտքագրվել 21 041.6 հազար դրամ:

Վարչական բյուջեի պահուստային ֆոնդից ֆոնդային բյուջե կատարվող հատկացումներ 52 711.2 հազար դրամ:

Ֆոնդային բյուջեի տարեսկզբի ազատ մնացորդը կազմել է 36 077,7 հազար դրամ:

Վարչական բյուջեի ծախսեր

Վարչական բյուջեի ծախսերը նախատեսված 283 903.6 հազար դրամի դիմաց կատարվել են 271 689.7 հազար դրամով կամ կատարողականը կազմել է 95.69 տոկոս: 2020թ.-ին 2019թ.-ի հաշվետու ժամանակաշրջանի համեմատությամբ փաստացի պակաս է ծախսվել 2 108.7 հազար դրամ:

- **Ապարատի պահպանման ծախսեր** նախատեսված 77 358.3 հազար դրամի դիմաց կատարվել են 68 386.1 հազար դրամով կամ կատարողականը կազմել է 88.4 տոկոս /2020թ.-ին 2019թ.-ի հաշվետու ժամանակաշրջանի համեմատությամբ փաստացի ծախսերը աճել են 3 406.9 հազար դրամով/ այդ թվում

- աշխատավարձ և դրան հավասարեցված վճարներ նախատեսված 55 254.4 հազար դրամի դիմաց փաստացի ծախսվել է 53 857.4 հազար դրամ, պայմանավորված թափուր հաստիքների առկայությամբ 1 397.0 հազար դրամ տնտեսվել է :

/2020թ.-ին 2019թ.-ի հաշվետու ժամանակաշրջանի համեմատությամբ փաստացի ավել է 3 950.6 հազար դրամ/:

- պարգևատրումներ դրամական, խրախուսումներ և հատուկ վճարներ նախատեսված 3 600,0 հազար դրամից ծախսվել է 3 577,5 հազար դրամ:

- էներգետիկ ծառայություններ՝ գազի և էլ. էներգիայի վճարներ նախատեսված 7 248.6 հազար դրամի դիմաց փաստացի ծախսվել է 6 045.9 հազար դրամ տնտեսվել է 1 202.7 հազար դրամ: /2020թ.-ին 2019թ.-ի հաշվետու ժամանակաշրջանի համեմատությամբ փաստացի պակաս է ծախսվել 1 318.1 հազար դրամ պայմանավորված արևային ֆոտովոլտային կայանների տեղակայմամբ:

- կապի և փոստային ծառայությունների վճարներ նախատեսված 1 527.0 հազար դրամի դիմաց փաստացի ծախսվել է 1 034.5 հազար դրամ, 2020թ.-ին 2019թ.-ի հաշվետու ժամանակաշրջանի համեմատությամբ փաստացի ավել է ծախսվել 13,0 հազար դրամ:

- այլ ծառայությունների վճարներ նախատեսված 5 243.3 հազար դրամից փաստացի ծախսվել է 1 626.7 հազար դրամ, որից կոմունալ ծառայություններ 119.1 հազար դրամ, ապահովագրական ծախսեր՝ 67.0 հազար դրամ, ներքին գործուղումներ՝ 26,2 հազար դրամ, համակարգչային ծառայություններ՝ 476.5 հազար դրամ, տեղեկատվական ծառայություններ՝ 209.0 հազար դրամ, կառավարչական ծառայություններ՝ 566.0 մասնագիտական ծառայություններ՝ 78.0 հազար դրամ, շենքերի և կառույցների ընթացիկ նորոգում և պահպանում՝ 10,0 հազար դրամ, մեքենաների և սարքավորումների ընթացիկ նորոգում՝ 74,9 հազար դրամ: /2020թ.-ին 2019թ.-ի հաշվետու ժամանակաշրջանի համեմատությամբ փաստացի պակաս է ծախսվել 1 115,5 հազար դրամ/:

- գրասենյակային նյութեր և հագուստ նախատեսված 650.0 հազար դրամից փաստացի ծախսվել է 472.8 հազար դրամ, 2020թ.-ին 2019թ.-ի հաշվետու ժամանակաշրջանի համեմատությամբ փաստացի ավել է ծախսվել 11,0 հազար դրամ:

- տրանսպորտային նյութեր՝ վառելիք և պահեստամասեր նախատեսված 2 800.0 հազար դրամից փաստացի ծախսվել է 1 166.8 հազար դրամ: 2020թ.-ին 2019թ.-ի հաշվետու ժամանակաշրջանի համեմատությամբ տնտեսվել է 564,3 հազար դրամ:

- Կենցաղային և հանրային սննդի նյութեր նախատեսված 470,0 հազար դրամից փաստացի կատարվել է 295.6 հազար դրամ: 2020թ.-ին 2019թ.-ի հաշվետու ժամանակաշրջանի համեմատությամբ ավել է ծախսվել 75,3 հազար դրամ:

• Հատուկ նպատակային այլ նյութեր նախատեսված 500,0 հազար դրամից փաստացի կատարվել է 253,8 հազար դրամ: 2020թ.-ին 2019թ-ի հաշվետու ժամանակաշրջանի համեմատությամբ ավել է ծախսվել 146,3 հազար դրամ:

• Պարտադիր վճարներ նախատեսված է 65,0 հազար դրամ փաստացի ծախսվել է 55,0 հազար դրամ: 2020թ.-ին 2019թ-ի հաշվետու ժամանակաշրջանի համեմատությամբ ավել է ծախսվել 53,0 հազար դրամ:

-Ընդհանուր բնույթի այլ ծառայություններ

Նախատեսված 7 076.2 հազար դրամի դիմաց կատարվել են 4 641.9 հազար դրամ, կատարողականը կազմել է 65.6 տոկոս, /2020թ.-ին 2019թ-ի հաշվետու ժամանակաշրջանի համեմատությամբ փաստացի պակաս է ծախսվել 452.1 հազար դրամ/, այդ թվում՝

• Քաղաքացիական կացության ակտերի գրանցման համար նախատեսված 4 176.2 հազար դրամի դիմաց փաստացի ծախսվել է 3 582.8 հազար դրամ:

• տրանսպորտային ծառայություններ /ուսանողական ավտոբուսի վարձակալություն/ նախատեսված 2 900,0 հազար դրամի դիմաց փաստացի ծախսվել է 1 059,1 հազար դրամ. տնտեսվել է 1 840,9 հազար դրամ:

-Ընդհանուր բնույթի հանրային ծառայություններ

Նախատեսված 3 358,0 հազար դրամի դիմաց կատարվել են 1 594,5 հազար դրամ, կատարողականը կազմել է 47,5 տոկոս, այդ թվում.

մասնագիտական ծառայություններ- 890,0 հազար դրամ:

Նվիրատվություն շահույթ չհետապնդող կազմակերպություններին – 200.0

պարտադիր վճարներ /կադաստր/ 504,5 հազար դրամ:

- **Քաղաքացիական պաշտպանություն**- նախատեսված 70,0 հազար դրամից ծախսեր չի կատարվել:

-**Հասարակական կարգ և անվտանգություն**- նախատեսված 165,0 հազար դրամից ծախսեր չի կատարվել:

-**Տնտեսական հարաբերություններ** –նախատեսված 8 096.4 հազար դրամի դիմաց կատարվել են 5 961.0 հազար դրամ, կատարողականը կազմել է 73.6 տոկոս, այդ թվում՝

Ճանապարհային տնտեսություն – նախատեսված 7 376.4 հազար դրամի դիմաց կատարվել են 5 321.0 հազար դրամ, կատարողականը կազմել է 72.1 տոկոս:

Գյուղատնտեսություն /անասնաբուժական ծառայություն/ -նախատեսված 720,0 հազար դրամի դիմաց կատարվել են 640,0 հազար դրամ, կատարողականը կազմել է 88.9 տոկոս:

-Շրջակա միջավայրի պաշտպանություն

Նախատեսված 37 610.0 հազար դրամի դիմաց ծախսվել է 31 823.8 հազար դրամ, կատարողականը կազմել է 84,6 տոկոս:

Այդ թվում՝

- **աղբահանության** ծառայությունների վճարներ 13 585.4 հազար դրամ:
- **սանիտարական մաքրման** ծառայությունների վճարներ 10 827.9 հազար դրամ:
- **ախտահանման** ծառայություններ՝ 907,2 հազար դրամ:
- **ձմեռային մաքրման** ծառայությունների վճարներ 853,9 հազար դրամ:
- **կանաչապատում** – նախատեսված 9 500.0 հազար դրամի դիմաց ծախսվել է 5 649.4 կատարողականը կազմել է 59.47 տոկոս:
- **աղբարկղների ընթացիկ նորոգում**- նախատեսված 720,0 հազար դրամ, ծախսեր չի կատարվել:
- **Բնակարանային շինարարություն և կոմունալ ծառայություններ** – նախատեսված 31 183.1 հազար դրամի դիմաց ծախսվել է 21 895.7 հազար դրամ, կատարողականը կազմել է 70,2 տոկոս, որից՝
Փողոցների լուսավորություն- նախատեսված 7 618.1 հազար դրամի դիմաց փաստացի ծախսը կազմել է 6 825.3 հազար դրամ,
Սպիտակի Բնակարանների և ենթակառուցվածքների սպասարկման գրասենյակ /ՍԲԵՍԳ ՀՈԱԿ/- նախատեսված 23 565.0 հազար դրամի դիմաց կատարվել է 15 070.3 հազար դրամ
- **Հանգիստ, մշակույթ և կրոն** («Սպիտակի քաղաքային գրադարան» ՀՈԱԿ, «Սպիտակի մշակույթի տուն» ՀՈԱԿ, սպորտային և այլ մշակութային միջոցառումներ) նախատեսված 30 372,1 հազար դրամի դիմաց կատարվել են 21 397.2 հազար դրամ, կատարողականը կազմել է 70,4 տոկոս:
- *Համաքաղաքային միջոցառումների* կազմակերպելու համար նախատեսվել է 2 685.0 հազար դրամ, փաստացի ծախսը կազմել 1 060.8 հազար դրամ կատարողականը կազմել է 39.5 տոկոս:
«Սպիտակի քաղաքային գրադարան» ՀՈԱԿ- նախատեսվել է 13 786.2 հազար դրամ, փաստացի կատարված ծախսերը կազմել են 11 095.6 հազար դրամ, տնտեսվել է 2 690.6 հազար դրամ կամ կատարողականը կազմել է 80.48 տոկոս:
«Սպիտակի մշակույթի տուն» ՀՈԱԿ- նախատեսվել է 12 635.9 հազար դրամ, փաստացի կատարված ծախսերի դիմաց ֆինանսավորվել է 9 240.8 հազար դրամ, կատարողականը կազմել է 73.1 տոկոս:
- *Սպորտային միջոցառումներ* - նախատեսվել է 1 265.0 հազար դրամ, սակայն ծախս չի կատարվել:
- **Կրթություն**- նախատեսված 83 190,3 հազար դրամի դիմաց փաստացի ծախսվել է 61 854.2 հազար դրամ, կատարողականը կազմել է 74,4 տոկոս, այդ թվում՝
Նախադպրոցական կրթություն – նախատեսվել է 51 036.6 հազար դրամ, փաստացի կատարված ծախսերի դիմաց ֆինանսավորվել է 32 607.5 հազար դրամ, կատարողականը կազմել է 63,8 տոկոս՝ որից,

«Սպիրտակի թիվ-1 ՆՈՒՀ» ՀՈԱԿ բաղկացած 2 խմբից, նախատեսվել է 16 471,6 հազար դրամ, փաստացի կատարված ծախսերի դիմաց ֆինանսավորվել է 10 235,1 հազար դրամ, կամ կատարողականը կազմել է 62,1 տոկոս. 6 236,5 հազար դրամի ծախս չի կատարվել:

«Սպիրտակի թիվ-2 ՆՈՒՀ» ՀՈԱԿ բաղկացած 6 խմբից, նախատեսվել է 34 565,0 հազար դրամ, փաստացի կատարված ծախսերի դիմաց ֆինանսավորվել է 22 372,4 հազար դրամ, կատարողականը կազմել է 64,73 տոկոս. 12 191,6 հազար դրամի ծախս չի կատարվել:

-Արտադարձական կրթություն-նախատեսվել է 32 153,7 հազար դրամ, փաստացի կատարված ծախսերի դիմաց ֆինանսավորվել է 29 246,7 հազար դրամ, կատարողականը կազմել է 90,96 տոկոս՝ որից

«Երաժշտական դպրոց» ՀՈԱԿ - նախատեսվել է 23 339,7 հազար դրամ, փաստացի կատարված ծախսերի դիմաց ֆինանսավորվել է 21 659,4 հազար դրամ, կատարողականը կազմել է 92,8 տոկոս:

«Գեղարվեստի դպրոց» ՀՈԱԿ- նախատեսվել է 8 814,0 հազար դրամ, փաստացի կատարված ծախսերի դիմաց ֆինանսավորվել է 7 587,2 հազար դրամ, կատարողականը կազմել է 86,08 տոկոս:

- **Սոցիալական պաշտպանությանն** ուղղված ծախսերը նախատեսվել է 2 500,0 հազար դրամ, փաստացի ծախսվել է 664,2 հազար դրամ:

- **Ծերություն** «Առաքելություն Հայաստան» ԲՀԿ-ի հետ համատեղ իրականացվող Սպիտակ քաղաքի սոցիալապես անապահով տարեցների, հաշմանդամների և այլ անապահով խավերի առաջնային սոցիալական խնդիրների լուծմանն ուղղված ծրագրին (սնունդ, բուժօգնություն, իրավական և այլ խորհրդատվություններ) ծրագրի ընդհանուր բյուջեն կազմել է 10 800,0 հազար դրամ, որից 2 800,0 հազար դրամը ներդրվելու է համայնքի բյուջեից, 9 ամսվա համար նախատեսված 2 100,0 հազար դրամից ֆինանսավորվել է 700,0 հազար դրամ:

Վարչական բյուջեի պահուստային ֆոնդ- 53 590,7 հազար դրամ որից 52 771,2 հազար դրամը հատկացվել է ֆոնդային բյուջե: (փաստացի մնացորդը 819,5 հազար դրամ)

2019 թվականի բյուջեի կատարման արդյունքում առաջացած 5 817,2 հազար դրամ պարտքը հաշվետու ժամանակահատվածում ամբողջությամբ մարվել է:

4.Ֆոնդային բյուջեի ծախսեր

Ֆոնդային բյուջեով հաշվետու ժամանակահատվածում նախատեսվել է 131 439,9 հազար դրամի ծախսեր, դրամարկղային ծախսը կազմել է 19 788,7 հազար դրամ:

Առ 01.10.2020թ. դրությամբ բյուջեի պարտքը կազմում է 18 881,3 հազար դրամ, որից Ֆոնդային մասով – 1 059,0 հազար դրամ:

Վարչական մասով – 17 822,3 հազար դրամ

Այդ թվում

- ապարատի պահպանման ծախսեր 3 608,0 հազար դրամ:

- փողոցային լուսավորություն 597,8 հազար դրամ:
- կոմունալ ծառայություններ 2 641.3 հազար դրամ:
- այլ ծառայություններ 188.3 հազար դրամ:
- ՀՈԱԿ-ների Ընթացիկ դրամաշնորհներ 10 786.9 հազար դրամ:

ՀԱՄԱՅՆՔԻ ՂԵԿԱԿԱՐ՝



Գ. ՍԱՀԱԿՅԱՆ

ՖԻՆԱՆՍԱԿԱՆ ԵՎ ԵԿԱՄՈՒՏՆԵՐԻ
ՀԱՎԱՔԱԳՈՄԱՆ ԲԱԺՆԻ ՊԵՏ՝



Հ. ՄԻՐԶՈՅԱՆ