

ՀՀ ֆինանսների նախարար, 206006, Սպիտակ ք.
Հաշվետվություն
Համայնքի բյուջեի եկամուտների կատարման վերաբերյալ
(02/01/24 - 31/03/24թ. ժամանակահատվածի համար)

Տարի	Տվյալներ	Տարեկան հաստատված պլան						Տարեկան ճշտված պլան						Փաստացի			
		Հոդված ծի համար		այդ թվում		Շտապի մաս	Ընդամենը	այդ թվում		Ֆոնդային բյուջե		Ընդամենը	այդ թվում		Վարչական բյուջե	Ֆոնդային բյուջե	այդ թվում
		4	5	6	7			8	9	10	11		12				
1	2	3	4	5	6	7	8	9	10	11	12						
1000	ԸՆԴԱՄԵՆԱԸ ԵՎԱՄՈՒՏՆԵՐ (տող 1100 + տող 1200+տող 1300)	2,075,941,800	2,075,941,800	415,000,000	2,147,878,837	2,075,941,800	543,937,037	556,711,317	504,838,407	210,872,910							
1100	այդ թվում՝ 1.ՀԱՐԿԵՐ ԵՎ ՏՈՒՐՔԵՐ (տող 1110 + տող 1120 + տող 1130 + տող 1140 + տող 1150)	7100	291,583,000	291,583,000	X	291,583,000	291,583,000	X	58,088,930	58,088,930	X						
1110	այդ թվում՝ 1.1 Գույքային հարկեր անշարժ գույքից (տող 1111 + տող 1112 + տող 1113)	7131	77,032,000	77,032,000	X	77,032,000	77,032,000	X	9,569,849	9,569,849	X						
1111	այդ թվում՝ Գույքահարկ համայնքների վարչական տարածքներում գտնվող շենքերի և շինությունների համար		3,895,000	3,895,000	X	3,895,000	3,895,000	X	600,423	600,423	X						
1112	Հողի հարկ համայնքների վարչական տարածքներում գտնվող հողի համար		3,140,000	3,140,000	X	3,140,000	3,140,000	X	1,322,254	1,322,254	X						
1113	Համայնքի բյուջե մուտքագրվող անշարժ գույքի հարկ		69,997,000	69,997,000	X	69,997,000	69,997,000	X	7,647,172	7,647,172	X						
1120	1.2 Գույքային հարկեր այլ գույքից	7136	191,301,000	191,301,000	X	191,301,000	191,301,000	X	40,515,771	40,515,771	X						
1121	այդ թվում՝ Գույքահարկ փոխարարախոցների համար		191,301,000	191,301,000	X	191,301,000	191,301,000	X	40,515,771	40,515,771	X						

1130	1.3 Տեղական տուրքեր (տող 11301 + տող 11302 + տող 11303 + տող 11304 + տող 11305 + տող 11306 + տող 11307 + տող 11308 + տող 11309 + տող 11310 + տող 11311+տող 11312+ տող 11313 + տող 11314+տող 11315+ տող 11316 + տող 11317+ տող 11318 + տող 11319), այդ թվում՝	7145	13,450,000	13,450,000	X	13,450,000	13,450,000	13,450,000	X	5,737,010	5,737,010	X
11302	Հանայնքի վարչական տարածքում գյուղերում ունեցող շենքերի և շինությունների վերակառուցման, ուժեղացման, վերականգնման, արդիականացման և բարելավագրման աշխատանքներ կատարելու թույլտվության համար		300,000	300,000	X	300,000	300,000	300,000	X	845,000	845,000	X
11304	Հանայնքի վարչ. տարածքում, սահմանամերձ բարձրլեռն. հանայնքի վարչ. տարածքում, բացար. միջավառ. և հանրապետ. նշանակ. սկստամրիվ. ճանապարհի կորկզում, խանութում և կրպակ-երում հեղուկ վառելիքի, սեղմված բնական կամ հեղուկ. նավթ . գազի վաճառքի թույլտվ. համար		3,850,000	3,850,000	X	3,850,000	3,850,000	3,850,000	X	2,470,000	2,470,000	X
11305	Հանայնքի վարչական տարածքում, սահմանամերձ և բարձրլեռնային հանայնքների վարչական տարածքում գտնվող մանրածախ առևտրի կետերում կամ ավտոմեքենաների տեխնիկական սպասարկման և նորոգման ծառայության օբյեկտներում տեխնիկական հեղուկների վաճառքի թույլտվության համար		240,000	240,000	X	240,000	240,000	240,000	X	90,000	90,000	X
11306	Հանայնքի վարչական տարածքում թանկարժեք մետաղներից պատրաստված իրերի որոշակի վայրում մանրածախ առք ու վաճառք իրականացնելու թույլտվության համար		50,000	50,000	X	50,000	50,000	50,000	X	0	0	X
11307	Հանայնքի վարչական տարածքում ոգելից և ալկոհոլային խմիչքների և (կամ) ծխախոտի արտադրանքի վաճառքի թույլտվության համար		6,878,000	6,878,000	X	6,878,000	6,878,000	6,878,000	X	1,864,800	1,864,800	X
11308	Բրավարանական անձանց և անհատ ձեռնարկատերերին համայնքի վարչական տարածքում Մտնտրի և ծառայությունների մասին Հայաստանի Հանրապետության օրենքով սահմանված բացօթյա առևտուր կազմակերպելու թույլտվության համար		1,678,000	1,678,000	X	1,678,000	1,678,000	1,678,000	X	310,110	310,110	X
11309	Հանայնքի վարչական տարածքում արևոտի, հանրային սննդի, գվարձանքի, շահումով խաղերի և վիճակախաղերի կազմակերպման օբյեկտներին, խաղատներին և բաղնիքներին (սաունաներին) ժամը 24.00-ից հետո աշխատելու թույլտվության համար		432,000	432,000	X	432,000	432,000	432,000	X	157,100	157,100	X

11312	Ավագանու սահմանվ. կարգին ու պայման-ին համ. համայնքի վարչ. սարքավորում արտադրին գովազդ տեղադրելու թույլտվ. համար, բացառ. միջոցառ. ու հանրապետ. նշանակ. ակտիվները. ճանապարհ-ի օտարման շերտերում և պաշտպ. գոտի-ում տեղադ. գովազդ-ի թույլտվ. (բացառ. երևան քաղաքի)	22,000	22,000	X	22,000	22,000	22,000	X	0	0	X	
1140	1.4 Համայնքի բյուջե վճարվող պետական տուրքեր (տող 1141 + տող 1142), այդ թվում՝	9,800,000	9,800,000	X	9,800,000	9,800,000	9,800,000	X	2,266,300	2,266,300	X	
1141	Քաղաքացիական կացության ակտեր գրանցելու, դրանց մասին քաղաքացիներին կրկնակի վկայականներ, քաղաքացիական կացության ակտերում կատարված գրառումներում փոփոխություններ, լրացումներ, ուղղումներ կատարելու և վերականգնման կապակցությամբ վկայականներ տալու համար	4,500,000	4,500,000	X	4,500,000	4,500,000	4,500,000	X	935,000	935,000	X	
1142	Նոտար. գրասենյակների կողմից նոտար. ծառայություն. կատարելու, նոտար. կարգով վավերացված փաստաթղթերի կրկնօրինակներ տալու, նշված նյութների կողմից գործարքների նախագծեր և դիմումներ կազմելու, փաստաթղթերի պատճեններ հանելու և դրանցից քաղվածքներ տալու համար	5,300,000	5,300,000	X	5,300,000	5,300,000	5,300,000	X	1,331,300	1,331,300	X	
1200	2. ՊՆՏՏՈՒՄԿԱՆ ԴՄԱՄԱՇԱՌՆՆԵՐ (տող 1210 + տող 1220 + տող 1230 + տող 1240 + տող 1250 + տող 1260)	1,684,324,800	1,684,324,800	0	1,756,261,837	1,684,324,800	1,684,324,800	71,937,037	474,968,200	421,014,200		53,954,000
1250	2.5 Ընթացիկ ներքին պաշտոնական դրամաշնորհներ՝ ստացված կառավարման այլ մակարդակներից (տող 1251 + տող 1252 + տող 1255 + տող 1256), որից՝	1,684,324,800	1,684,324,800	X	1,684,324,800	1,684,324,800	1,684,324,800	X	421,014,200	421,014,200	X	
1251	Պետական բյուջեից ֆինանսական համահարթեցման սկզբունքով տրամադրվող դրուստագիտներ	1,682,799,800	1,682,799,800	X	1,682,799,800	1,682,799,800	1,682,799,800	X	420,700,000	420,700,000	X	
1255	Պետական բյուջեից տրամադրվող նպատակային հատկացումներ (տարվեցիաներ)	1,525,000	1,525,000	X	1,525,000	1,525,000	1,525,000	X	314,200	314,200	X	
1260	2.6 Կապիտալ ներքին պաշտոնական դրամաշնորհներ՝ ստացված կառավարման այլ մակարդակներից (տող 1261 + տող 1262)	0	0	X	71,937,037	71,937,037	71,937,037	X	53,954,000	53,954,000	X	53,954,000
1261	Պետական բյուջեից կապիտալ ծախսերի ֆինանսավորման նպատակային հատկացումներ (տարվեցիաներ)	0	0	X	71,937,037	71,937,037	71,937,037	X	53,954,000	53,954,000	X	53,954,000
1300	3. ԱՅԼ ԵԿԱՄՈՒՏՆԵՐ (տող 1310 + տող 1320 + տող 1330 + տող 1340 + տող 1350 + տող 1360 + տող 1370 + տող 1380 + տող 1390), այդ թվում՝	100,034,000	100,034,000	415,000,000	100,034,000	100,034,000	100,034,000	472,000,000	23,654,187	25,735,277		156,918,910

1330	3.3 Գույքի վարձակալությունից եկամուտներ (տող 1331 + տող 1332 + տող 1333 + տող 1334)	7415	20,134,000	20,134,000	X	20,134,000	20,134,000	X	4,244,241	4,244,241	X	4,244,241	4,244,241	X
1331	Համայնքի սեփականություն համարվող հողերի վարձակալության վարձավճարներ		18,099,000	18,099,000	X	18,099,000	18,099,000	X	2,504,941	2,504,941	X	2,504,941	2,504,941	X
1334	Այլ գույքի վարձակալությունից մուտքեր		2,035,000	2,035,000	X	2,035,000	2,035,000	X	1,739,300	1,739,300	X	1,739,300	1,739,300	X
1340	3.4 Համայնքի բյուջեի եկամուտներ սպարանքների մատակարարումից և ծառայությունների մատուցումից (տող 1341 + տող 1342+ տող 1343)	7421	5,250,000	5,250,000	X	5,250,000	5,250,000	X	1,025,700	1,025,700	X	1,025,700	1,025,700	X
1342	Պետության կողմից տեղական ինքնակառավարման մարմիններին պատվիրակված լիազորությունների իրականացման ծախսերի ֆինանսավորման համար պետական բյուջեից ստացվող միջոցներ		2,000,000	2,000,000	X	2,000,000	2,000,000	X	399,800	399,800	X	399,800	399,800	X
1343	Օրենքով սահմանված դեպքերում համայնքային ինֆրակների կողմից առանց տեղական տուրքի գանձման մատուցվող ծառայությունների կամ կատարվող գործողությունների դիմաց ստացվող (գանձվող) այլ վճարներ		3,250,000	3,250,000	X	3,250,000	3,250,000	X	625,900	625,900	X	625,900	625,900	X
1350	3.5 Վարչական գանձումներ (տող 1351 + տող 1352+տող 1353), այդ թվում՝	7422	66,920,000	66,920,000	X	66,920,000	66,920,000	X	17,950,914	17,950,914	X	17,950,914	17,950,914	X
1351	Տնօրենի վճարներ (տող 13501+տող 13502+տող 13503+տող 13504+տող 13505+տող 13506+տող 13507+տող 13508+տող 13509+տող 13510+տող 13511+տող 13512+տող 13513+տող 13514+տող 13515+տող 13516+տող 13517+տող 13518+տող 13519+տող 13520) , այլ թվում՝		63,720,000	63,720,000	X	63,720,000	63,720,000	X	14,416,985	14,416,985	X	14,416,985	14,416,985	X
13501	Համայնքի տարածքում շենքի կամ շինության արտաքին տեսքը փոփոխող վերակառուցման աշխատանքներ կատարելու հետ կապված տեխնիկատնտեսական պայմաններ մշակելու և հաստատելու համար		16,880,000	16,880,000	X	16,880,000	16,880,000	X	2,203,392	2,203,392	X	2,203,392	2,203,392	X
13504	Համայնքի տնօրինության և օգտագործման տակ գտնվող հողերը հասկացնելու, հետ վերցնելու և վարձակալության տրամադրելու դեպքերում անհրաժեշտ փաստաթղթերի (փաթեթի) հանդիսատեսություն համար		5,400,000	5,400,000	X	5,400,000	5,400,000	X	8,500	8,500	X	8,500	8,500	X
13505	Համայնքի կողմից կազմակերպվող մրցույթների և աճուրդների մասնակցության համար		850,000	850,000	X	850,000	850,000	X	345,700	345,700	X	345,700	345,700	X
13507	Համայնքի կողմից արբանյութային վճար վճարողների համար արբանյութային աշխատանքները կազմակերպելու համար		33,700,000	33,700,000	X	33,700,000	33,700,000	X	5,872,252	5,872,252	X	5,872,252	5,872,252	X

13510	Ջրմուղ-կայարար համար այն հասնայիններում, որոնք ներառված չեն ջրմուղ-կայարար ծառայություններ մատուցող կազմակերպությունների սպասարկման տարածքներում	400,000	400,000	400,000	X	400,000	400,000	X	27,000	27,000	X	27,000	X
13511	Ոռոգման ջրի մատակարարման համար այն հասնայիններում, որոնք ներառված չեն Ջրօգտագործողների ընկերությունների և ջրօգտագործողների ընկերությունների սխեմային մասին ՀՀ օրենքի համաձայն ստեղծված ջրօգտագործողների ընկերությունների սպասարկման տարածքներում	1,900,000	1,900,000	1,900,000	X	1,900,000	1,900,000	X	52,500	52,500	X	52,500	X
13513	Համայնքային ենթակառուցվածքի մանկապարտեզի ծառայությունից օգտվողների համար	4,590,000	4,590,000	4,590,000	X	17,720,000	17,720,000	X	4,569,740	4,569,740	X	4,569,740	X
13514	Համայնքային ենթակառուցվածքի արտադրարժեքային դասակարգության հաստատությունների (երաժշտական, նկարչական և արվեստի դպրոցներ և այլն) ծառայություններից օգտվողների համար	0	0	5,800,000	X	5,800,000	5,800,000	X	1,331,000	1,331,000	X	1,331,000	X
13519	Համայնքի սպասարկող անասնաբույժի ծառայությունների դիմաց	0	0	0	X	0	0	X	6,900	6,900	X	6,900	X
1352	Համայնքի վարչական տարածքում ինքնակամ կառուցված շենքերի, շինությունների օրինակահանգման համար վճարներ	3,200,000	3,200,000	3,200,000	X	3,200,000	3,200,000	X	3,533,929	3,533,929	X	3,533,929	X
1360	3.6 Մուտքեր տույժերից, տուգանքներից (տող 1361 + տող 1362)	600,000	600,000	600,000	X	600,000	600,000	X	1,000,000	1,000,000	X	1,000,000	X
1361	Վարչական իրավաստիտուսների համար տեղական ինքնակառավարման մարմինների կողմից պատասխանատվության միջոցների կիրառումից եկամուտներ	600,000	600,000	600,000	X	600,000	600,000	X	1,000,000	1,000,000	X	1,000,000	X
1380	3.8 Կապիտալ ոչ պաշտոնական դրամաշնորհներ (տող 1381 + տող 1382)	0	0	0	X	0	0	X	-2,081,090	-2,081,090	X	-2,081,090	X
1382	Նվիր, ժառանգ, իրավ-ով ֆիզ. անձ. և կազմակերպ-ից համ-ին, վերջինիս ենթ. բյուջ. հիմն. տնօրին. անցած գույքի (հիմն. միջ. կամ ոչ նյութ. ակտ. չհանդ.) իրաց-ից և դրամ. միջ-ից կապ. ծախս. ֆին. համար կամ. բյուջե ստ. մուտքեր սրբամ. ներքին աղբյուր-ից	0	0	0	X	0	0	X	-2,081,090	-2,081,090	X	-2,081,090	X
1390	3.9 Սյլ եկամուտներ (տող 1391 + տող 1392 + տող 1393)	7,130,000	7,130,000	7,130,000	X	415,000,000	415,000,000	X	472,000,000	472,000,000	X	472,000,000	X
1392	Վարչական բյուջեի պահուստային ֆոնդից ֆինդային բյուջե կատարվող հատկացումներից մուտքեր	415,000,000	415,000,000	415,000,000	X	415,000,000	415,000,000	X	159,000,000	159,000,000	X	159,000,000	X

1393	Օրենքով և իրավական այլ ակտերով սահմանված հասնայնքի բյուջեի մուտքագրման ենթակա այլ եկամուտներ	7,130,000	7,130,000	0	7,130,000	7,130,000	0	1,514,422	1,514,422	0
------	--	-----------	-----------	---	-----------	-----------	---	-----------	-----------	---

ՄՊԻՏԱԿ ՀԱՄԱՅՆՔԻ ՂԵԿԱՎԱՐ Բ. ՆԻԿՈՂՈՍՅԱՆ

01500000000000000000



ՖԻՆԱՆՍԱՏՆՍԱԳՐԱԿԱԿԱՆ ԵՎ ՄՊԻՏԱԿԻ ԿՄԻՏԵ ԵՎ ՀԱՎԱՔԱԳՐՄԱՆ, ԳՆՈՒՄՆԵՐԻ ԳՈՎԱԶՈՐՈՒՄԻ ԵՎ ՄՊԻՏԱԿԻ ԿՄԻՏԵ՝ Վ. ԱՊՐԵՍՅԱՆ

(Handwritten signature)

2491	Տնտեսական հարաբերություններ (այլ դասերին չպատկանող)	4	9	1	-25,500,000	0	-25,500,000	0	-25,500,000	-28,038,780	0	-28,038,780
2500	ՇՐՋԱԿԱ ՄԲՏԱՎԱՅԻՐ ՊԱՇՏՊԱԼՈՒԹՅՈՒՆ (տող 2510+տող2520+տող 2530+տող 2540+տող 2550+տող 2560)	5	0	0	105,700,000	85,700,000	20,000,000	106,550,000	85,800,000	14,208,882	12,908,082	1,300,800
	այդ թվում՝											
2510	Աղբահանում	5	1	0	64,000,000	64,000,000	0	64,100,000	64,100,000	12,908,082	12,908,082	0
	որից՝											
2511	Աղբահանում	5	1	1	64,000,000	64,000,000	0	64,100,000	64,100,000	12,908,082	12,908,082	0
2520	Կեղտաջրերի հեռացում	5	2	0	2,500,000	2,500,000	0	2,500,000	2,500,000	0	0	0
	որից՝											
2521	Կեղտաջրերի հեռացում	5	2	1	2,500,000	2,500,000	0	2,500,000	2,500,000	0	0	0
2560	Շրջակա միջավայրի պաշտպանություն (այլ դասերին չպատկանող)	5	6	0	39,200,000	19,200,000	20,000,000	39,950,000	19,200,000	1,300,800	0	1,300,800
	որից՝											
2561	Շրջակա միջավայրի պաշտպանություն (այլ դասերին չպատկանող)	5	6	1	39,200,000	19,200,000	20,000,000	39,950,000	19,200,000	1,300,800	0	1,300,800
2600	ԲԱՏԱՎԱՐԱՆՅՐԱՆ ՇՐՋԱՎՈՐՈՒԹՅՈՒՆ ԵՎ ԿՈՄՍՊՈՒՆԱԿԱՆ ՄԱՌԱՅՈՒԹՅՈՒՆ (տող3610+տող3620+տող3630+տող3640+տող3650+տող 3660)	6	0	0	421,519,000	274,919,000	146,600,000	398,283,000	283,588,000	55,332,560	34,548,443	20,784,137
	որից՝											
2610	Բնակարանային շինարարություն	6	1	0	0	0	0	783,000	0	783,000	0	0
	որից՝											
2611	Բնակարանային շինարարություն	6	1	1	0	0	0	783,000	0	783,000	0	0
2630	Ջրամատակարարում	6	3	0	162,800,000	25,600,000	137,200,000	114,763,000	26,421,000	3,008,624	3,008,624	0
	որից՝											
2631	Ջրամատակարարում	6	3	1	162,800,000	25,600,000	137,200,000	114,763,000	26,421,000	3,008,624	3,008,624	0
2640	Փողոցների լուսավորում	6	4	0	86,179,000	76,779,000	9,400,000	107,025,000	81,455,000	34,786,343	14,002,206	20,784,137
	որից՝											
2641	Փողոցների լուսավորում	6	4	1	86,179,000	76,779,000	9,400,000	107,025,000	81,455,000	34,786,343	14,002,206	20,784,137
2660	Բնակարանային շինարարության և կոմունալ ծառայություններ (այլ դասերին չպատկանող)	6	6	0	172,540,000	172,540,000	0	175,712,000	175,712,000	17,537,613	17,537,613	0

2661	Բնակարանային շինարարության և կոմունալ ծառայություններ (այլ դասերին չպատկանող)	6	6	1	172,540,000	172,540,000	175,712,000	175,712,000	0	17,537,613	17,537,613	0
2700	ԱՌՈՂՋԱՊԱՀՈՒԹՅՈՒՆ (տող2710+տող2720+տող2730+տող2740+տող2750+տող2760)	7	0	0	0	0	0	0	0	0	0	0
2800	ՀԱՏԳԻՍ, ՄՇԱԿՈՒՅԹ ԵՎ ԿՈՂ (տող2810+տող2820+տող2830+տող2840+տող2850+տող2860)	8	0	0	164,104,600	104,104,600	353,251,900	104,653,900	60,000,000	248,598,000	11,383,873	4,092,039
2810	Հանգստի և սպորտի ծառայություններ	8	1	0	67,900,000	11,900,000	202,518,000	11,900,000	56,000,000	190,618,000	55,080	605,800
2811	Հանգստի և սպորտի ծառայություններ	8	1	1	67,900,000	11,900,000	202,518,000	11,900,000	56,000,000	190,618,000	55,080	605,800
2820	Մշակութային ծառայություններ	8	2	0	96,204,600	92,204,600	150,733,900	92,753,900	4,000,000	57,980,000	11,328,793	3,486,239
2821	Գրադարաններ	8	2	1	27,504,200	27,504,200	27,517,100	27,517,100	0	4,019,711	4,019,711	0
2823	Մշակույթի տներ, ակումբներ, կենտրոններ	8	2	3	41,700,400	41,700,400	78,769,800	42,193,800	0	36,576,000	8,146,143	2,082,239
2824	Այլ մշակութային կազմակերպություններ	8	2	4	25,500,000	21,500,000	26,947,000	21,543,000	4,000,000	5,404,000	2,649,178	1,404,000
2827	Հուշարձանների և մշակութային արժեքների վերականգնում և պահպանում	8	2	7	1,500,000	1,500,000	17,500,000	1,500,000	0	16,000,000	0	0
2900	ԿՐԹՈՒԹՅՈՒՆ (տող2910+տող2920+տող2930+տող2940+տող2950+տող2960+տող2970+տող2980)	9	0	0	434,621,100	434,621,100	382,287,000	380,205,000	0	50,267,950	50,267,950	0
2910	Նախադրոցական և տարրական ընդհանուր կրթություն	9	1	0	331,121,500	331,121,500	278,544,612	276,462,612	0	35,364,716	35,364,716	0
2911	Նախադրոցական կրթություն	9	1	1	331,121,500	331,121,500	278,544,612	276,462,612	0	35,364,716	35,364,716	0
2920	Միջնակարգ ընդհանուր կրթություն	9	2	0	5,900,000	5,900,000	5,770,088	5,770,088	0	0	0	0
2922	Միջնակարգ(ըրիս) ընդհանուր կրթություն	9	2	2	5,900,000	5,900,000	5,770,088	5,770,088	0	0	0	0
2940	Բարձրագույն կրթություն	9	4	0	8,300,000	8,300,000	7,100,000	7,100,000	0	0	0	0

2941	Բարձրագույն մասնագիտական կրթություն	9	4	1	8,300,000	8,300,000	0	7,100,000	7,100,000	0	0	0	0
2950	Ըստ մակարդակների չդասակարգվող կրթություն	9	5	0	89,299,600	89,299,600	0	89,672,300	89,672,300	0	14,903,234	14,903,234	0
	որից՝												
2951	Արտադպրոցական դաստիարակություն	9	5	1	89,299,600	89,299,600	0	89,672,300	89,672,300	0	14,903,234	14,903,234	0
2980	Կրթություն (այլ դասերին չպատկանող)	9	8	0	0	0	0	1,200,000	1,200,000	0	0	0	0
	որից՝												
2981	Կրթություն (այլ դասերին չպատկանող)	9	8	1	0	0	0	1,200,000	1,200,000	0	0	0	0
3000	ՍՈՑԻԱԼԱԿԱՆ ՊԱՇՏՊԱԼՈՒԹՅՈՒՆ (տող3010+տող3020+տող3030+տող3040+տող3050+տող3060+տող3070+տող3080+տող3090)	10	0	0	19,200,100	19,200,100	0	20,367,100	20,367,100	0	2,286,667	2,286,667	0
	որից՝												
3020	Օնկրություն	10	2	0	2,800,000	2,800,000	0	3,967,000	3,967,000	0	1,166,667	1,166,667	0
	որից՝												
3021	Օնկրություն	10	2	1	2,800,000	2,800,000	0	3,967,000	3,967,000	0	1,166,667	1,166,667	0
3070	Սոցիալական հատուկ արտոնություններ (այլ դասերին չպատկանող)	10	7	0	16,400,100	16,400,100	0	16,400,100	16,400,100	0	1,120,000	1,120,000	0
	որից՝												
3071	Սոցիալական հատուկ արտոնություններ (այլ դասերին չպատկանող)	10	7	1	16,400,100	16,400,100	0	16,400,100	16,400,100	0	1,120,000	1,120,000	0
3100	ՀԻՄՆԱԿԱՆ ԲԱԾԲՆԱԵՐԸ ԶԴԱՄՎՈՂ ՊԼԱՆՈՒՄՍԱԿՑԻՆ ՖՈՆԴԵՐ (տող3110)	11	0	0	0	415,000,000	0	0	472,000,000	0	0	159,000,000	0
	որից՝												
3110	ՀՀ կառավարության և համայնքների պառնաստային ֆոնդ	11	1	0	0	415,000,000	0	0	472,000,000	0	0	159,000,000	0
	որից՝												
3112	ՀՀ համայնքների պառնաստային ֆոնդ	11	1	2	0	415,000,000	0	0	472,000,000	0	0	159,000,000	0



ՄՊԻՏՏԱԿ ՀԱՄԱՅՆՔԻ ՂԵԿԱՎՈՐ
 Բ. ՆԻԿՈՂՈՍՅԱՆ
 ՖԻՆԱՆՍԱՏՆՍԱԳԻՏԱԿԱՆ ԵՎ ԳՆՈՒՄՆԵՐԻ ՄԻՆԻՍՏԵՐԱՆ ԵՎ ՀԱՎԱԲԱԳՐՄԱՆ, ԳՆՈՒՄՆԵՐԻ, ԳՈՎԱԼՍԵՔՆԱԿՑԻՔԻ ԵՎ ՄՊՍՄԱՐԿՄԱՆ ԲԱԾԲՆԻ ՊԵՏ՝
 Վ.ԱՊՐԵՅԱՆ


ՀՀ ֆինանսների նախարար, 206006, Սպիտակ ք.
Հաշվետվություն
Համայնքի բյուջեի ծախսերի կատարման վերաբերյալ
(02/01/24 - 31/03/24թ. ժամանակահատվածի համար)

Տարի	Տարեկան ծախսերի անունագիտական դասակարգման հորիզոնների	Տարեկան հաստատված պլան						Տարեկան ճշված պլան			Փաստացի		
		Ընդամենը (ս.5+ս.6)	այդ թվում՝		Ընդամենը (ս.8+ս.9)	այդ թվում՝		Ընդամենը (ս.11+ս.12)	այդ թվում՝		վարչական մաս	այդ թվում՝	ֆոնդային մաս
			վարչական մաս	ֆոնդային մաս		վարչական մաս	ֆոնդային մաս						
1	2	3	4	5	6	7	8	9	10	11	12		
4000	ԸՆԴԱՄԵՆԸ ԾԱԽՍԵՐ (տող4050+տող5000+տող 6000)	NN	2,075,941,800	2,075,941,800	415,000,000	2,787,647,042	2,103,104,005	1,156,543,037	320,788,530	366,520,009	113,268,521		
	այդ թվում՝												
4050	Ա. ԸՆԹԱՑԻՄ ԾԱԽՍԵՐ (տող4100+տող4200+տող4300+տող4400+տող4500+ տող4600+տող4700)	x	1,660,941,800	2,075,941,800	0	1,631,104,005	2,103,104,005	0	207,520,009	366,520,009	0		
	այդ թվում՝												
4100	1.1 ԱՇԽԱՏԱՆՔԻ ՎԱՐՉԱՏՐՈՒԹՅՈՒՆ (տող4110+տող4120+տող4130)	x	409,200,000	409,200,000	x	422,099,005	422,099,005	x	70,937,387	70,937,387	x		
	այդ թվում՝												
4110	ԴՐԱՄՈՎ ՎՃԱՐՎՈՂ ԱՇԽԱՏԱՎԱՐՉՆԵՐ ԵՎ ՀԱՎԵՍՏԱՎԱՐՉՆԵՐ (տող4111+տող4112+ տող4114)	x	409,200,000	409,200,000	x	422,099,005	422,099,005	x	70,937,387	70,937,387	x		
	որից՝												
4111	- Աշխատողների աշխատավարձեր և հավելավճարներ	4111	341,000,000	341,000,000	x	376,899,005	376,899,005	x	68,926,387	68,926,387	x		
4112	- Պարգևատրումներ, դրամական խրախուսումներ և հատուկ վճարներ	4112	68,200,000	68,200,000	x	45,200,000	45,200,000	x	2,011,000	2,011,000	x		
4200	1.2 ԾԱՌԱՅՈՒԹՅՈՒՆՆԵՐԻ ԵՎ ԱՊՐԱՆՔՆԵՐԻ ՉՆՈՔ ԲԵՐՈՒՄ (տող4210+տող4220+տող4230+տող4240+տող4250+տող 4260)	x	518,276,000	518,276,000	x	527,502,088	527,502,088	x	53,851,138	53,851,138	x		

	այդ թվում՝																	
4210	ՇԱՐՈՒՆԱԿԱԿԱԸ ՕԱԾՍԵՐ (տող4211+տող4212+տող4213+տող4214+տող4215+տող 4216+տող4217)	x	164,790,000	164,790,000	164,790,000	x	174,584,000	174,584,000	174,584,000	x	39,458,088	39,458,088	39,458,088	x				
	որից՝																	
4211	-Գործառնական և բանկային ծառայությունների ծախսեր	4211	3,890,000	3,890,000	3,890,000	x	5,390,000	5,390,000	5,390,000	x	639,964	639,964	639,964	x				
4212	-Էներգետիկ ծառայություններ	4212	77,460,000	77,460,000	77,460,000	x	84,906,000	84,906,000	84,906,000	x	23,474,665	23,474,665	23,474,665	x				
4213	-Կոմունալ ծառայություններ	4213	72,000,000	72,000,000	72,000,000	x	72,387,000	72,387,000	72,387,000	x	13,718,770	13,718,770	13,718,770	x				
4214	-Կապի ծառայություններ	4214	6,300,000	6,300,000	6,300,000	x	6,672,000	6,672,000	6,672,000	x	1,457,689	1,457,689	1,457,689	x				
4215	-Ապահովագրական ծախսեր	4215	4,340,000	4,340,000	4,340,000	x	4,429,000	4,429,000	4,429,000	x	89,000	89,000	89,000	x				
4216	-Գույքի և սարքավորումների վարձակալություն	4216	800,000	800,000	800,000	x	800,000	800,000	800,000	x	78,000	78,000	78,000	x				
4220	ԳՈՒՄՈՒՂՈՒՄՆԵՐ ԵՎ ՇՐՋԱԿԱՅՈՒԹՅՈՒՆՆԵՐ ՕԱԾՍԵՐ (տող4221+տող4222+տող4223)	x	3,800,000	3,800,000	3,800,000	x	3,800,000	3,800,000	3,800,000	x	125,600	125,600	125,600	x				
	որից՝																	
4221	-Ներքին գործուղումներ	4221	800,000	800,000	800,000	x	800,000	800,000	800,000	x	125,600	125,600	125,600	x				
4222	-Արտասահմանյան գործուղումների գծով ծախսեր	4222	3,000,000	3,000,000	3,000,000	x	3,000,000	3,000,000	3,000,000	x	0	0	0	x				
4230	ՊՅՅՄԱՆԱԳՐԱՅԻՆ ԱՅԼ ՕԱԾԱՅՈՒԹՅՈՒՆՆԵՐ ՉԵՌՔ ԲԵՐՈՒՄ (տող4231+տող4232+տող4233+տող4234+տող4235+տող 4236+տող4237+տող4238)	x	75,357,000	75,357,000	75,357,000	x	71,164,088	71,164,088	71,164,088	x	3,451,443	3,451,443	3,451,443	x				
	որից՝																	
4232	-Հստակարգչային ծառայություններ	4232	4,447,000	4,447,000	4,447,000	x	4,459,000	4,459,000	4,459,000	x	872,000	872,000	872,000	x				
4233	-Աշխատավազմի մասնագիտական զարգացման ծառայություններ	4233	1,800,000	1,800,000	1,800,000	x	1,800,000	1,800,000	1,800,000	x	38,400	38,400	38,400	x				
4234	-Տեղակատարական ծառայություններ	4234	2,500,000	2,500,000	2,500,000	x	2,524,000	2,524,000	2,524,000	x	296,000	296,000	296,000	x				
4235	-Կտավարչական ծառայություններ	4235	4,500,000	4,500,000	4,500,000	x	4,500,000	4,500,000	4,500,000	x	0	0	0	x				
4237	-Ներկայացուցչական ծախսեր	4237	4,000,000	4,000,000	4,000,000	x	4,000,000	4,000,000	4,000,000	x	123,778	123,778	123,778	x				
4238	-Շնդհանուր բնույթի այլ ծառայություններ	4239	58,110,000	58,110,000	58,110,000	x	53,881,088	53,881,088	53,881,088	x	2,121,265	2,121,265	2,121,265	x				
4240	ԱՅԼ ՄԱՍՆԱԳՐԱԿԱՆ ՕԱԾԱՅՈՒԹՅՈՒՆՆԵՐ ՉԵՌՔ ԲԵՐՈՒՄ (տող 4241)	x	61,680,000	61,680,000	61,680,000	x	61,875,000	61,875,000	61,875,000	x	3,155,731	3,155,731	3,155,731	x				

	որից՝																		
4241	-Մասնագիտական ծառայություններ	4241	61,680,000	61,680,000	X	61,875,000	61,875,000	X	3,155,731	3,155,731	X	61,875,000	61,875,000	X	3,155,731	3,155,731	X	3,155,731	3,155,731
4250	ԸՆԹԱՑԻԿ ԱՌՈՂՈՒՄ ԵՎ ՊԱՀՊԱՆՈՒՄ (ծառայություններ և նյութեր) (տող4251+տող4252)	x	149,900,000	149,900,000	X	149,900,000	149,900,000	X	44,780	44,780	X	149,900,000	149,900,000	X	44,780	44,780	X	44,780	44,780
	որից՝																		
4251	-Շենքերի և կառույցների ընթացիկ նորոգում և պահպանում	4251	142,800,000	142,800,000	X	142,800,000	142,800,000	X	32,000	32,000	X	142,800,000	142,800,000	X	32,000	32,000	X	32,000	32,000
4252	-Մեքենաների և սարքավորումների ընթացիկ նորոգում և պահպանում	4252	7,100,000	7,100,000	X	7,100,000	7,100,000	X	12,780	12,780	X	7,100,000	7,100,000	X	12,780	12,780	X	12,780	12,780
4260	ՆՅՈՒԹԵՒ (տող4261+տող4262+տող4263+տող4264+տող4265+տող4266+տող4267+տող4268)	x	62,749,000	62,749,000	X	66,179,000	66,179,000	X	7,615,497	7,615,497	X	66,179,000	66,179,000	X	7,615,497	7,615,497	X	7,615,497	7,615,497
	որից՝																		
4261	-Գրասենյակային նյութեր և հագուստ	4261	6,100,000	6,100,000	X	6,100,000	6,100,000	X	1,188,867	1,188,867	X	6,100,000	6,100,000	X	1,188,867	1,188,867	X	1,188,867	1,188,867
4264	-Տրանսպորտային նյութեր	4264	22,100,000	22,100,000	X	22,468,000	22,468,000	X	4,844,004	4,844,004	X	22,468,000	22,468,000	X	4,844,004	4,844,004	X	4,844,004	4,844,004
4266	-Առողջապահական և լաբորատոր նյութեր	4266	400,000	400,000	X	400,000	400,000	X	0	0	X	400,000	400,000	X	0	0	X	0	0
4267	-Կենցաղային և հանրային սենյակի նյութեր	4267	1,600,000	1,600,000	X	1,615,000	1,615,000	X	26,696	26,696	X	1,615,000	1,615,000	X	26,696	26,696	X	26,696	26,696
4268	-Հատուկ նպատակային այլ նյութեր	4268	32,549,000	32,549,000	X	35,596,000	35,596,000	X	1,555,930	1,555,930	X	35,596,000	35,596,000	X	1,555,930	1,555,930	X	1,555,930	1,555,930
4500	1.5 ԴԲԱՄԱՇՆՈՂՆԵՐ (տող4510+տող4520+տող4530+տող4540)		659,865,700	659,865,700	X	607,294,900	607,294,900	X	78,925,933	78,925,933	X	607,294,900	607,294,900	X	78,925,933	78,925,933	X	78,925,933	78,925,933
	այդ թվում՝																		
4530	ԸՆԹԱՑԻԿ ԴՐԱՄԱՇՆՈՂՆԵՐ ՊԵՏԱԿԱՆ ՀԱՏՎԱԾԻ ԱՅՆ ՄԱԿԱՐԴԱԿՆԵՐՆ (տող4531+տող4532+տող4533)	x	659,865,700	659,865,700	X	607,294,900	607,294,900	X	78,925,933	78,925,933	X	607,294,900	607,294,900	X	78,925,933	78,925,933	X	78,925,933	78,925,933
	որից՝																		
4531	- Ընթացիկ դրամաշնորհներ պետական և համայնքների ոչ արևմտային կազմակերպություններին	4637	657,065,700	657,065,700	X	603,327,900	603,327,900	X	77,759,266	77,759,266	X	603,327,900	603,327,900	X	77,759,266	77,759,266	X	77,759,266	77,759,266
4533	- Այլ ընթացիկ դրամաշնորհներ (տող 4534+տող 4535 +տող 4536)	4639	2,800,000	2,800,000	X	3,967,000	3,967,000	X	1,166,667	1,166,667	X	3,967,000	3,967,000	X	1,166,667	1,166,667	X	1,166,667	1,166,667
4536	- այլ		2,800,000	2,800,000	X	3,967,000	3,967,000	X	1,166,667	1,166,667	X	3,967,000	3,967,000	X	1,166,667	1,166,667	X	1,166,667	1,166,667
4600	1.6 ՍՈՑԻԱԼԱԿԱՆ ԱՊԱՍՏԵՐ ԵՎ ԿԵՆՏՐԱԼԻԶԱԿԱՆ (տող4610+տող4630+տող4640)	x	32,700,100	32,700,100	X	32,700,100	32,700,100	X	1,120,000	1,120,000	X	32,700,100	32,700,100	X	1,120,000	1,120,000	X	1,120,000	1,120,000

6400	ՀԱՐՏԱՂԻՎԱԾ ԱԿՏԻՎՆԵՐԻ ԻՐԱՑՈՒՄԻՑ ՍՈՒՏՔԵՐ՝ (տող6410+տող6420+տող6430+տող6440) այդ թվում՝	x	0	x	0	0	x	0	-26,627,378	x	-26,627,378
6410	ՀՈՂԻ ԻՐԱՑՈՒՄԻՑ ՍՈՒՏՔԵՐ	8411	0	x	0	0	x	0	-26,627,378	x	-26,627,378



ՄՊԻՏԱԿ ՀԱՄԱՅՆՔԻ ՂԵԳՎՈՐ ՕՏՅՈՐՈՐՈՐԵՐ Բ. ՆԻԿՈՂՈՍՅԱՆ


ՖԻՆԱՆՍԱՆՏԵՍԱԳԻՏԱԿԱՆ, ԵԿԱՍՈՒՑՆԵՐԻ ՀԱՇՎԱԾՈՒՄ ԵՎ ՀԱՎԱՔԱԳՐՄԱՆ,
ԳՆՈՒՄՆԵՐԻ ԳՈՎԱԶԴԻ ԱՌԵՎՏԵՐ ԵՎ ՍՊԱԱԼԻԿԱՆ ԲԱԺԻՆ ԴԵՏ՝ Վ.ԱՊՐԵՍՅԱՆ

**ՀՀ ֆինանսների նախարար, 206006, Սպիտակ ք.
Հաշվետվություն
Համայնքի բույժերի հավելուրդի կամ պակասուրդի (Ղեֆհցտի) կատարման վերաբերյալ
(02/01/24 - 31/03/24թ. ժամանակահատվածի համար)**

Տարի	Տարեկան հաստատված պլան			Տարեկան ճշգրտված պլան			Փաստացի		
	Ընդամենը (ա.4 + ա5)	վարչական բյուջե	այդ թվում ֆունդային բյուջե	Ընդամենը (ա.7 + ա8)	վարչական բյուջե	այդ թվում ֆունդային բյուջե	Ընդամենը (ա.10 + ա11)	վարչական բյուջե	այդ թվում ֆունդային բյուջե
1	3	4	5	6	7	8	9	10	11
7000 ԸՆԴԱՄԵՆԸ ՀԱՎԵԼՈՒՐԴ ԿԱՄ ՂԵՖԻՑԻՏԸ (ՊԱԿԱՍՈՒՐԴԸ)	0	0	0	-639,768,205	-27,162,205	-612,606,000	235,922,786	138,318,397	97,604,389

deficit + hatvac5	0.00	0.00	0.00	0.00	0.00	0.00	0.00	0.00	0.00
expend func - expend econom	0.00	0.00	0.00	0.00	0.00	0.00	0.00	0.00	0.00
reserve fond	0.00	0.00	0.00	0.00	0.00	0.00	0.00	0.00	0.00

ՍՊԻՏԱԿ ՀԱՄԱՅՆՔԻ ՂԵՎԱՎԱՐ Ք. ՆԻԿՈՂՈՍՅԱՆ ք. ՆԻԿՈՂՈՍՅԱՆ




**ՖԻՆԱՆՍԱՍՏԵՍԱԳԻՏԱԿԱՆ, ԵԿՍՊՐՈՒՏՆԵՐԻ ՀԱՇՎԱՐՄԱՆ ԵՎ ՀԱՎԱՔԱԳՐՄԱՆ,
ԳՆՈՒՄՆԵՐԻ, ԳՈՎԱԶԳՈՒ, ԱՌԵՎՏԻ ԵՎ ՍՊԻՏԱԿՄԱՆ ԲԱԺԵՐ ՊԵՏ՝** Վ. ԱՊՐԵՍՅԱՆ

ՀՀ ֆինանսների նախարար, 206006, Սպիտակ ք.
Հաշվետվություն

**Համայնքի բյուջեի հավելուրդի օգտագործման ուղղությունների կամ պակասուրդի (Դեֆիցիտի) ֆինանսավորման աղբյուրների
 (02/01/24 - 31/03/24թ. ժամանակահատվածի համար)**

Տողի	Տարեկան հաստատված պլան	Տարեկան հաստատված պլան						Տարեկան ճշտված պլան			Փաստացի	
		Ընդամենը (ա.5+ա.6)	այդ թվում՝		Ընդամենը (ա.8+ա.9)	այդ թվում՝		Ընդամենը (ա.11+ա.12)	այդ թվում՝		ֆինանսական մաս	այդ թվում՝
			վարչական մաս	ֆունդային մաս		վարչական մաս	ֆունդային մաս		վարչական մաս	ֆունդային մաս		
1	անվանումները	3	4	5	6	7	8	9	10	11	12	
8000	ԸՆԴԱՍՆՆԸ՝ (տող 8100+տող 8300), (տող 7000 հավաքական նշանով)	NN	0	0	0	639,768,205	27,162,205	612,606,000	-235,922,786	-138,318,397	-97,604,389	
8100	այդ թվում՝											
	Ա. ՆԵՐՔԻՆ ԱՂԲՅՈՒՐՆԵՐ (տող 8110+տող 8160), (տող 8000-տող 8300)		0	0	0	639,768,205	27,162,205	612,606,000	-235,922,786	-138,318,397	-97,604,389	
	այդ թվում՝											
8110	1. ՓՈՆԵԱՌՈՒ ՄԻՋՈՑՆԵՐ (տող 8111+տող 8120)		0	0	0	0	0	0	0	0	0	
8160	2. ՖԻՆԱՆՍԱԿԱՆ ԱԿՏԻՎՆԵՐ (տող 8161+տող 8170+տող 8190+տող 8201+տող 8202+տող 8203)		0	0	0	639,768,205	27,162,205	612,606,000	-235,922,786	-138,318,397	-97,604,389	
	այդ թվում՝											
8190	2.3. Համայնքի բյուջեի միջոցների տարեսկզբի ազատ մնացորդ՝ (տող 8191+տող 8196-տող 8193)		0	0	0	639,768,205	27,162,205	612,606,000	639,767,806	27,162,205	612,605,601	
	այդ թվում՝											
8191	2.3.1. Համայնքի բյուջեի վարչական մասի միջոցների տարեսկզբի ազատ մնացորդ (տող 8194+տող 8195)	9320	0	0	0	415,434,677	415,434,677	X	415,434,677	415,434,677	X	

8192	դրից՝ - ենթակա է ուղղման համայնքի բյուջեի վարչական մասից նախորդ տարում ֆինանսավորման ենթակա, սակայն չֆինանսավորված առկա պարտավորությունների կատարմանը	0	0	X	27,162,205	27,162,205	X	27,162,205	27,162,205	X	27,162,205		
8193	- ենթակա է ուղղման համայնքի բյուջեի ֆոնդային մաս (տող 8191 - տող 8192)	0	0	X	388,272,472	388,272,472	X	388,272,472	388,272,472	X	388,272,472		
8194	2.3.1. Համայնքի բյուջեի վարչական մասի տարեկազմի ազատ մնացորդ՝ հաշվետու տարվա հունվարի 1-ի դրությամբ	9321	0	X	415,434,677	415,434,677	X	415,434,677	415,434,677	X	415,434,677		X
8196	2.3.2. Համայնքի բյուջեի ֆոնդային մասի մնացորդի տարեկազմի մնացորդ (տող 8197 + տող 8200)	9330	0	0	612,606,000	612,606,000	0	612,606,000	612,606,000	0	612,606,000	0	612,605,601
8197	դրից՝ - առանց վարչական մասի մնացորդի տարեկազմի ազատ մնացորդից ֆոնդային մաս մուտքագրման ենթակա գումարի (տող 8198+տող 8199)		0	X	224,333,528	224,333,528	0	224,333,528	224,333,528	X	224,333,528	X	224,333,129
8198	Համայնքի բյուջեի ֆոնդային մասի տարեկազմի ազատ մնացորդ՝ հաշվետու տարվա հունվարի 1-ի դրությամբ	9331	0	X	224,333,528	224,333,528	0	224,333,528	224,333,528	X	224,333,528	X	224,333,129
8200	- վարչական մասի մնացորդի տարեկազմի ազատ մնացորդից ֆոնդային մաս մուտքագրման ենթակա գումարը (տող 8193)		0	X	388,272,472	388,272,472	0	388,272,472	388,272,472	X	388,272,472	X	388,272,472
8203	2.6. Համայնքի բյուջեի հաշվում մնացորդների մնացորդները հաշվետու ժամանակահատվածում (տող 8000- տող 8110 - տող 8161 - տող 8170- տող 8190- տող 8201- տող 8202 - տող 8310)		0	0	0	0	0	0	0	0	-875,690,593	-165,480,602	-710,209,991



ՄԴԻՏԱԿ ՀԱՄԱՅՆՔԻ ԴԵԿԱՎԱՐ ՕՆՑԵՐԵՐԵՐ Բ. ՆԻԿՈՂՈՍՅԱՆ

ՖԻՆԱՆՍԱՏԵՍԱԳԻՏԱԿԱՆ, ԵԿՍՈՒՐՏԵՐԻ ՀԱՇՎԵՐԻՄԱՆ ԵՎ ՀԱՎԱՔԱԳՐՄԱՆ, ԳՆՈՒՄՆԵՐԻ, ԳՈՎԱԶԳԻ, ԱՌԵՎՏԻ ԵՎ ՄՊՍՄԱՐԿՄԱՆ ԲԱԺՆԻ ՊԵՏ՝ Յ. Ն. ՄԱՐԿՅԱՆ Վ. ԱՊՐԵՍՅԱՆ